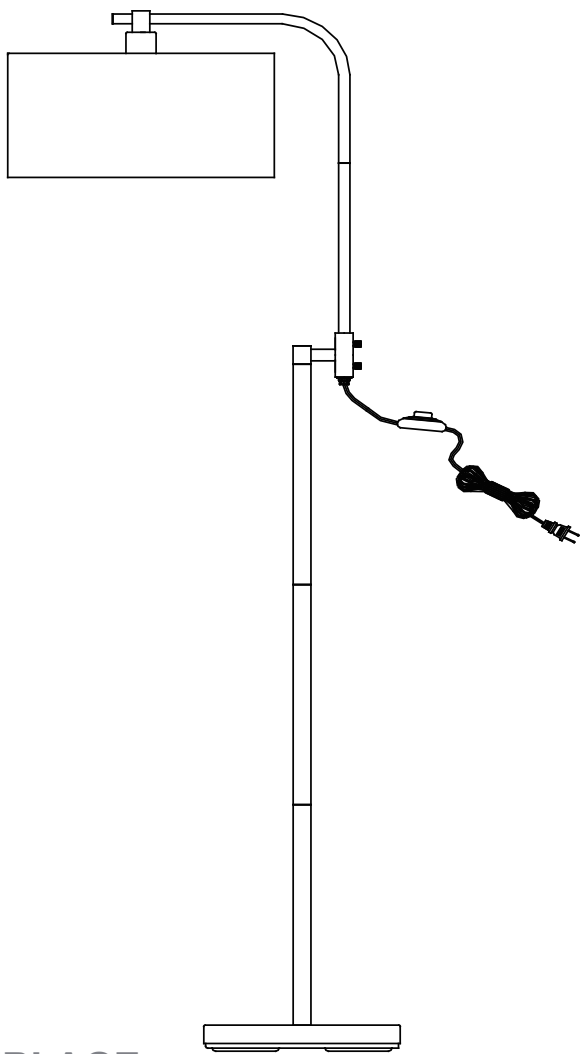


CANVAS^{TM/MC}

ROWAN
49~66 ” LAMPADAIRE

N° DE MODÈLE : 052-7834-0



INSTRUCTIONS D'ASSEMBLAGE

IMPORTANT : Veuillez lire attentivement ce guide avant de procéder à l'assemblage de cet article. Conservez ce guide à des fins de consultation ultérieure.

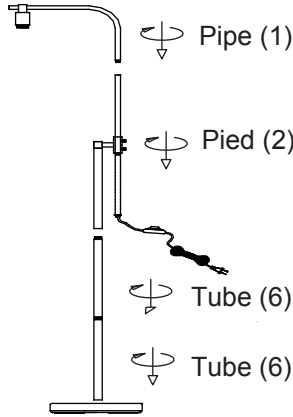
1

N° DE MODÈLE : 052-7834-0

CANVAS^{TM/MC}

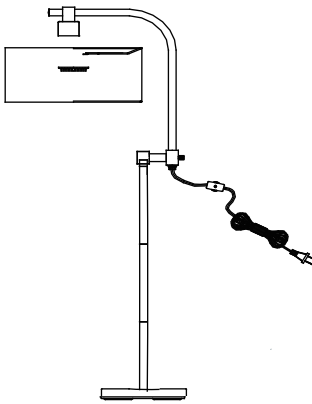
Étape 1 – nécessite 1, 2, 3, 6

À la file fixez le deux tubes (6) l'installation des socle (3). Ensuite prendre à pied (2) et autres deux pipe (1) et tube (6) se tordre.



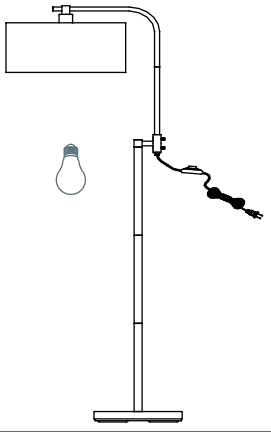
Étape 2 – nécessite 4, 5

Placez l'abat-jour (5) dans la interrupteur, puis fixez-le à l'aide de la bague de douille (4).



Étape 3

Installez l'ampoule (non comprise). Utilisez une ampoule à culot moyen de type A de 100 W (max).



4

N° DE MODÈLE : 052-7834-0

CANVAS^{TM/MC}

Floor des matières	2
Liste des pièces	3
Assemblage	4
Garantie	5

2

N° DE MODÈLE : 052-7834-0

CANVAS^{TM/MC}

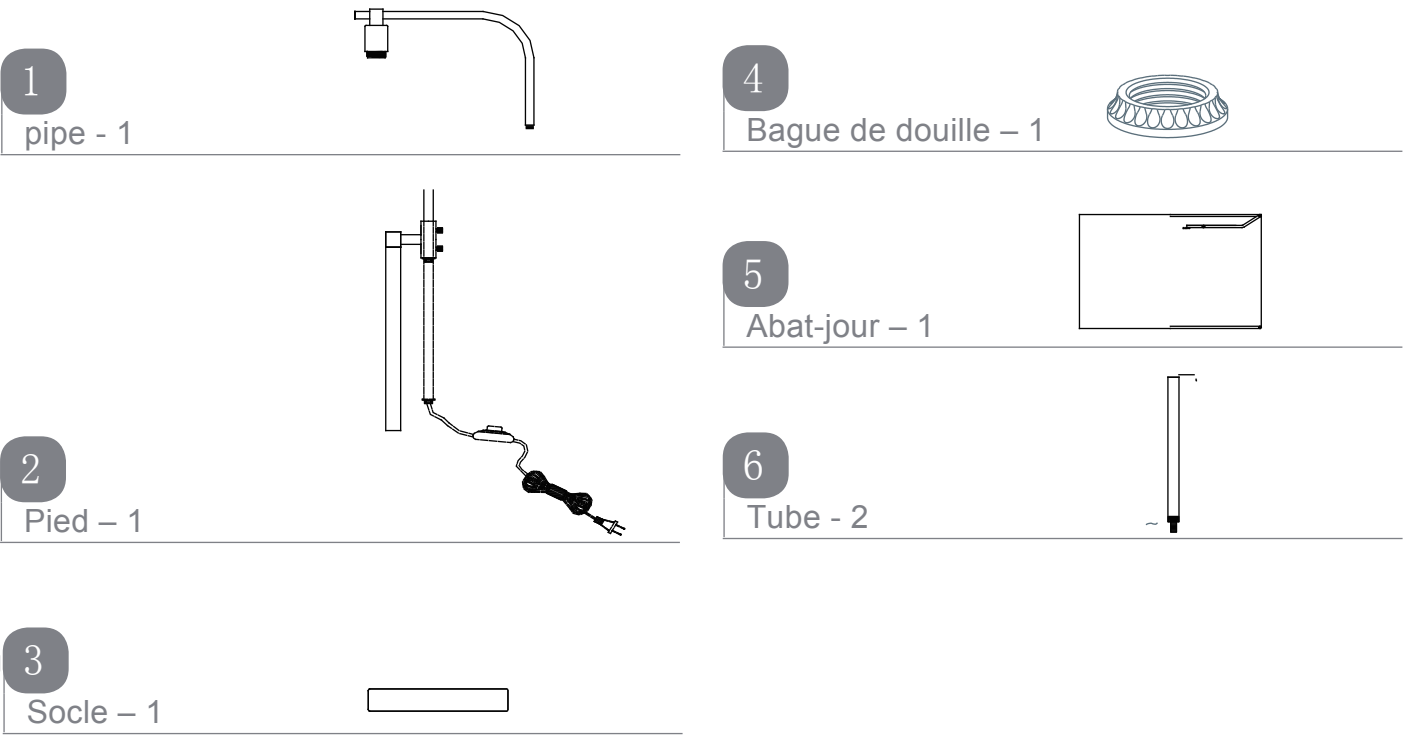
Ce produit CANVASMC comprend une garantie d'un (1) an contre les défauts de fabrication et de matériaux. Distribution Trifeuil consent à remplacer l'article défectueux lorsqu'il est retourné par l'acheteur original, accompagné de la preuve d'achat, au cours de la période de garantie convenue. Ce produit n'est pas garanti contre l'usure ou le bris causés par un usage abusif ou inapproprié.

FABRIQUÉ EN CHINE
IMPORTÉ PAR
TRILEAF DISTRIBUTION TRIFEUIL TORONTO, CANADA M4S 2B8

5

N° DE MODÈLE : 052-7834-0

CANVAS^{TM/MC}



3

LISTE DES PIÈCES

ASSEMBLAGE

GARANTIE

FLOOR DES MATIÈRES