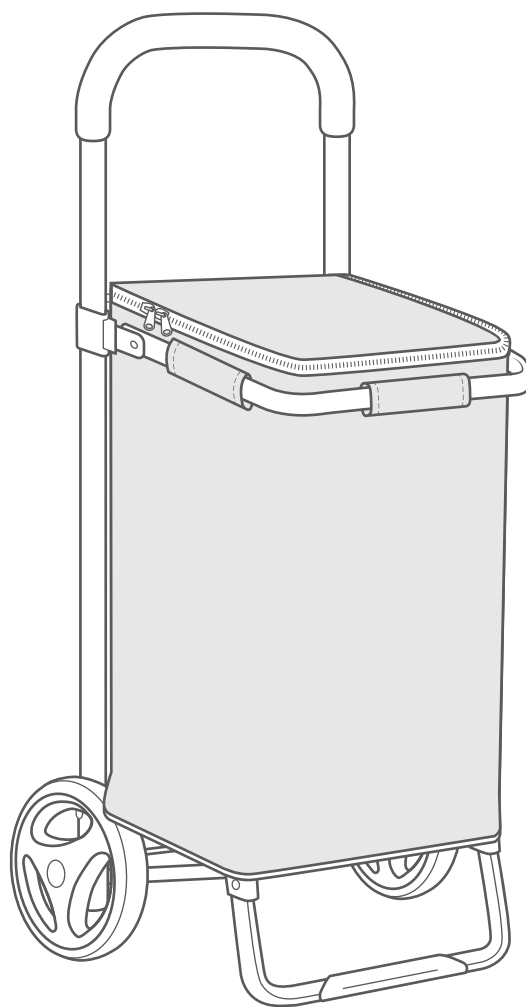




## Chariot avec cadre léger

N° de modèle : 142-4656-8

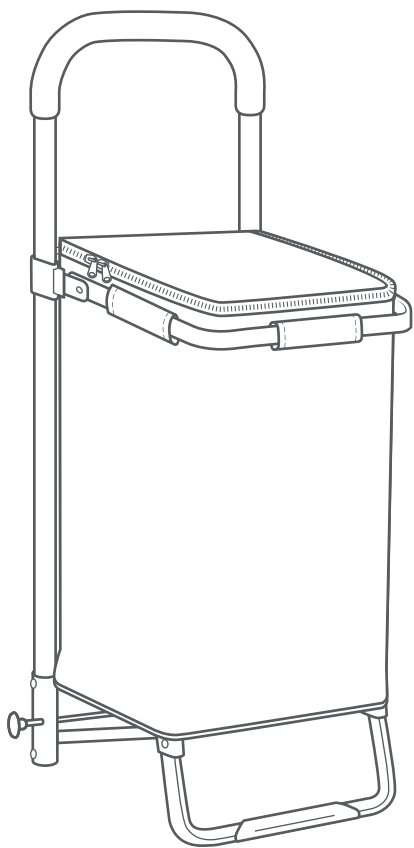
Numéro sans frais : 1 844 586-4659




## Instructions d'assemblage

**IMPORTANT :** Veuillez lire ce guide et bien le comprendre avant de commencer l'assemblage. Assurez-vous que toutes les pièces sont présentes avant de commencer l'assemblage. Comparez les pièces avec la liste du contenu de l'emballage. Si vous avez des questions, téléphonez au Centre de service à la clientèle au : 1 844 586-4659 (sans frais).

## Pièces incluses pour l'assemblage :



A x1



B x2

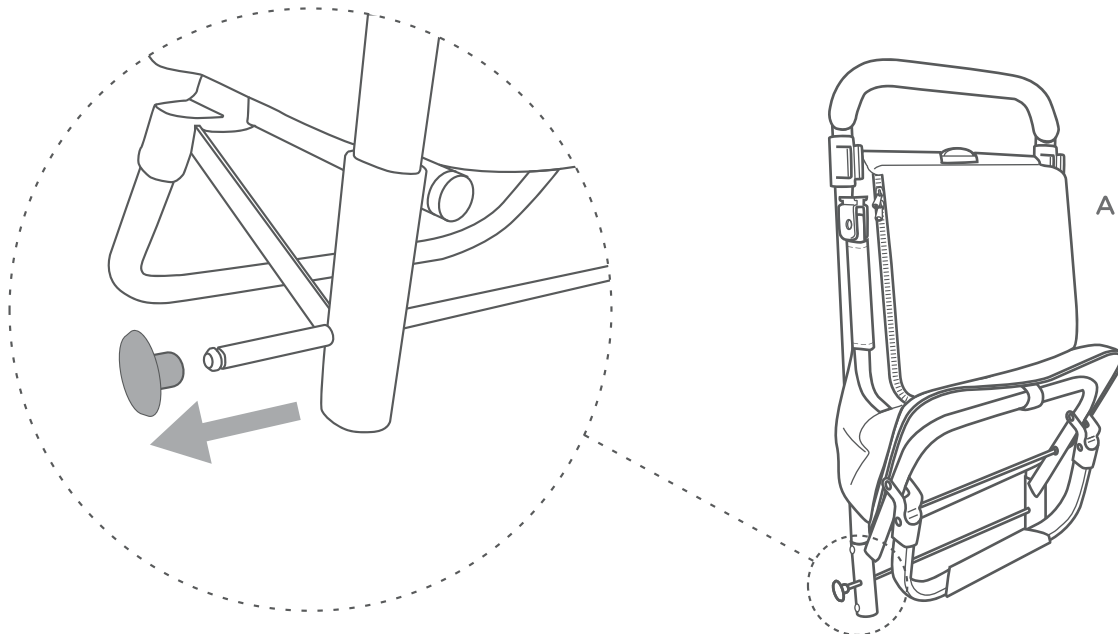
Assemblage facile : aucun outil requis




### Garantie

Cet article Type A<sup>MC</sup> est couvert par une garantie d'un (1) an contre tous les défauts de matériaux et de fabrication. Distribution Trifeuil consent à remplacer l'article défectueux sans frais lorsqu'il est retourné, accompagné de la preuve d'achat, par l'acquéreur initial au cours de la période de garantie convenue. Exclusion : usure ou bris causés par un usage abusif ou inapproprié.

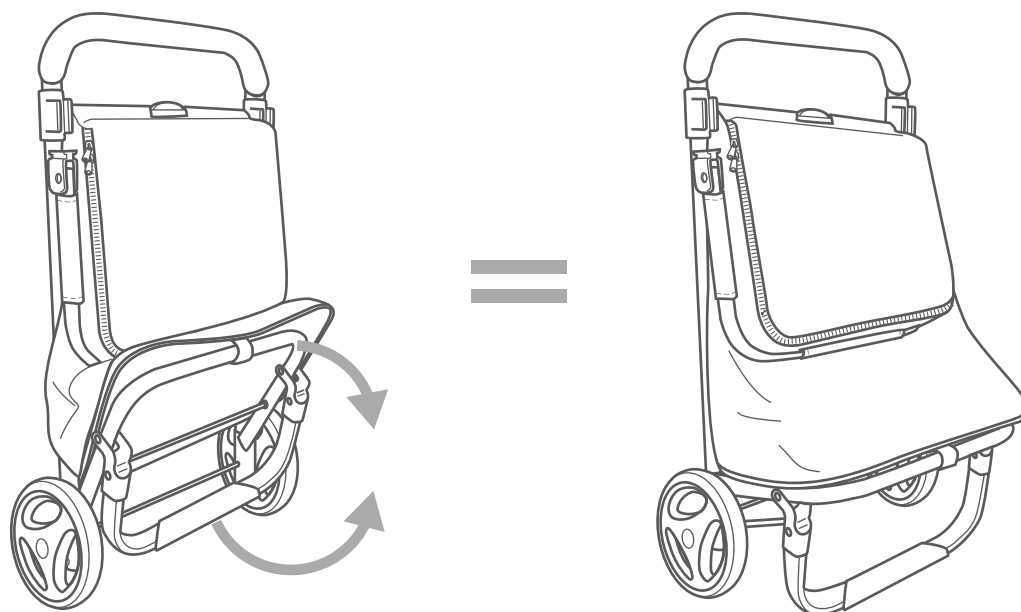
**IMPORTANT :** Conservez ce guide à titre de référence et lisez-le attentivement.



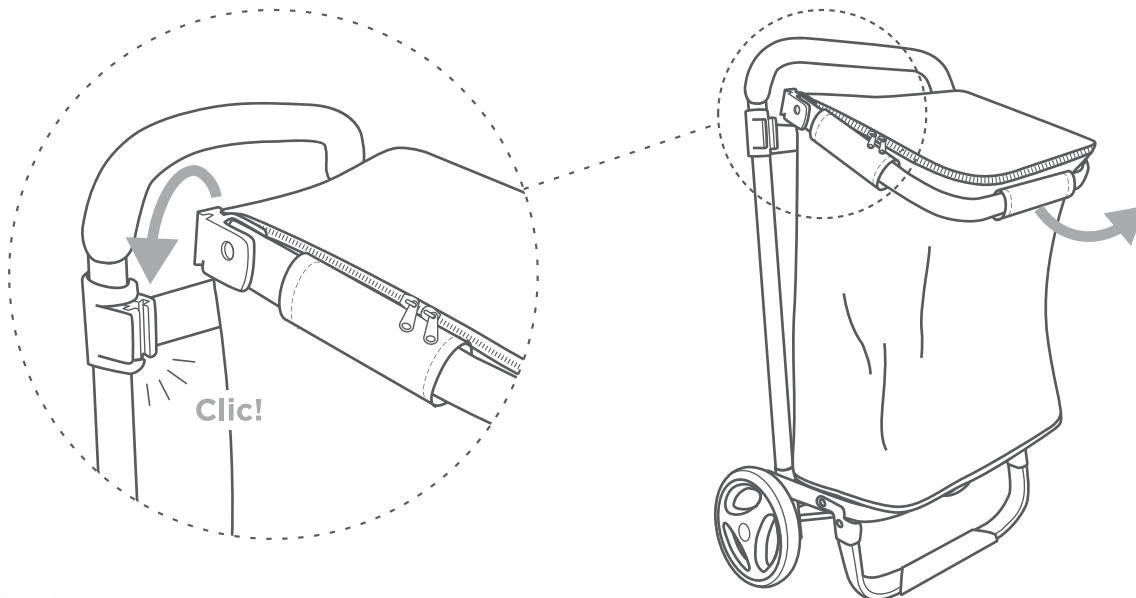
1 A x 1



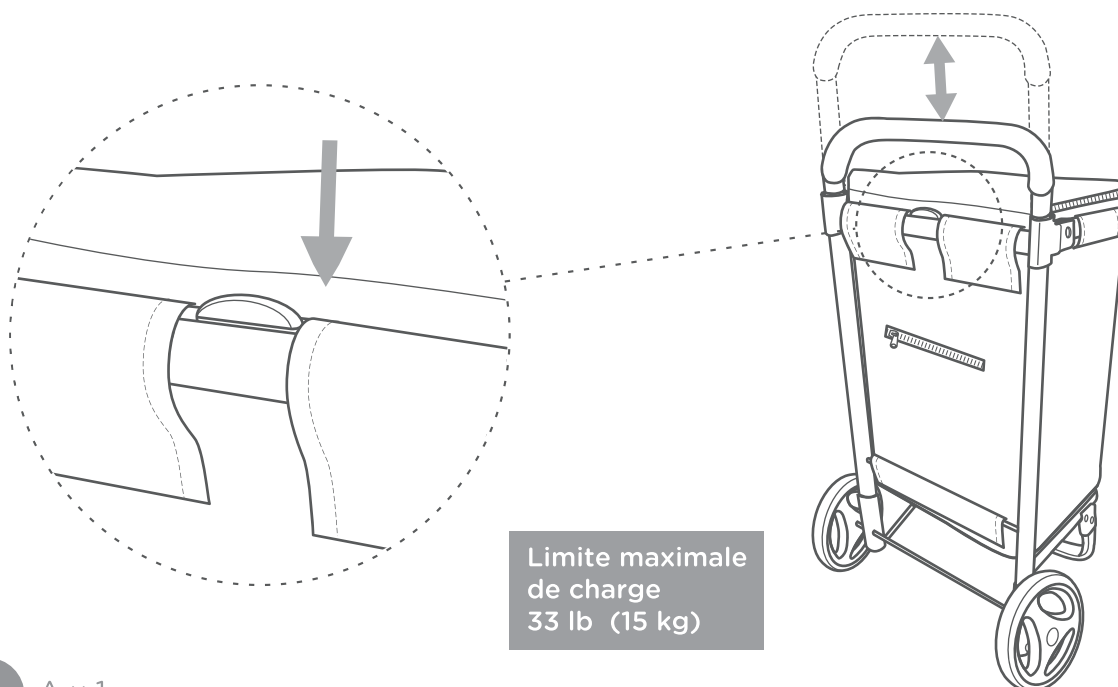
2 B x 2



3 A x 1



4 A x 1



5 A x 1



**ATTENTION!** Pour réduire le risque de blessures graves, lisez les consignes de sécurité suivantes avant l'assemblage.

- Lisez chaque section attentivement avant de commencer. Il est très important que chaque étape soit effectuée dans le bon ordre. Si ces étapes ne sont pas suivies dans l'ordre, des difficultés d'assemblage se produiront.
- Assurez-vous que toutes les pièces sont présentes.
- Travaillez à un endroit avec beaucoup d'espace, de préférence sur un tapis.
- Limite maximale de charge 33 lb (15 kg).

### Conseils

- Repérez, trie et comptez les pièces avant de commencer l'assemblage.

Fabriqué en Chine

Importé par Trileaf Distribution Trifeuil Toronto, Canada M4S 2B8