

WIRELESS SMART MEAT THERMOMETER

CONNECTING TO THE Vida by PADERNO APP

⚠ WARNING

Do not expose the probe to high temperatures or direct flames.  
Do not use the probe when searing.

The repeater is not waterproof. Do not immerse in liquids.

Always fully insert the probe into the meat. Do not allow the probe to come into contact with hot cooking surfaces.

Do not submerge the probe in liquid. It is water resistant, not waterproof. Hand-wash with soap and water.

The probe will be very hot during and immediately after use. Do not touch. Always wear heat-resistant gloves.

This product is not a toy. Keep away from children and store out of reach.

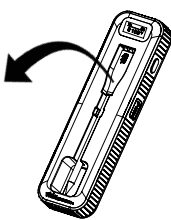
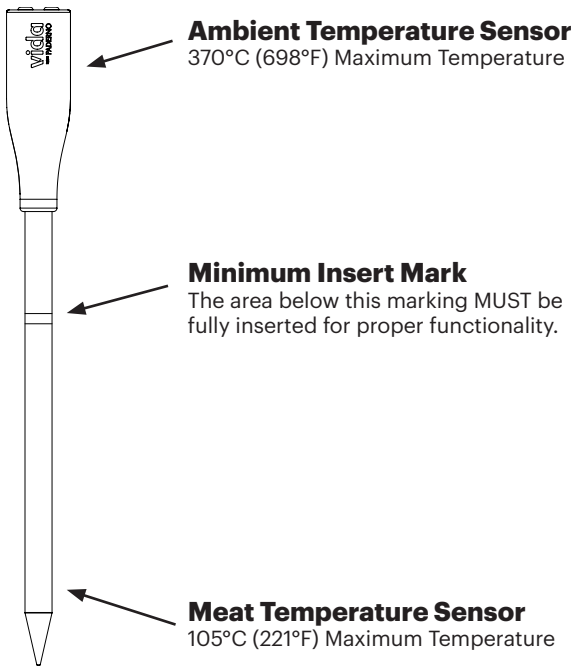
Do not use in a microwave oven.

Do not place the repeater on or near hot surfaces.

CAUTION

Consuming raw or undercooked meats, poultry, seafood, shellfish, or eggs may increase your risk of foodborne illness, especially if you have certain medical conditions.

PROBE OVERVIEW



- 1 Install the Vida™ by PADERNO app onto your smart device.
- 2 Remove the probe from the repeater.
- 3 Follow screen prompts to select and add the new Vida™ by PADERNO wireless meat probe.

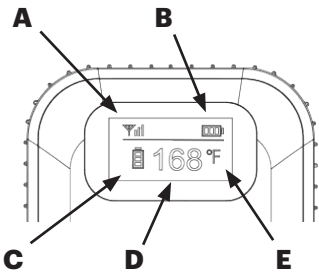
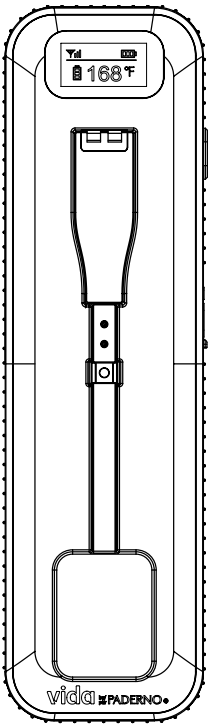
App Features

- Use multiple Vida™ by PADERNO wireless probes and the Vida™ by PADERNO Smart Pellet Grill at the same time.
- Name each wireless probe for easy reference.
- Set custom or preset meat temperature targets.
- Alarm notification, if selected, when food is done.
- Monitor the battery levels of the repeater and the probe.

Specifications:

Supported Devices iOS, Android	Repeater Battery 1000 mAh Li-ion	Charger USB-C (5 V, 0.5 A)
Connection Bluetooth 5.2	Refresh Frequency 15 sec	Temperature Range -10-105°C (14-221°F)
Temperature Accuracy ±1.8°F (±1°C)	Probe Battery 5 mAh LTO (2.7 V)	Probe Charge Time 30 min

REPEATER/CHARGING DOCK OVERVIEW



- A Repeater Connection Status**  
The signal connection strength between the repeater and the smart device
- B Repeater Battery Gauge**
- C Probe Battery Gauge**
- D Probe Temperature**  
The internal meat temperature
- E Temperature Unit**  
Use the Vida™ by PADERNO app to change unit
- F Backlight**  
3 min auto-off when probe removed;  
15 sec auto-off with probe docked

USING THE WIRELESS MEAT PROBE

The probe and repeater will power on once the meat probe is removed from the repeater.

Insert the probe into the meat. Position the tip in the middle of the meat and insert up to the depth indicator line.

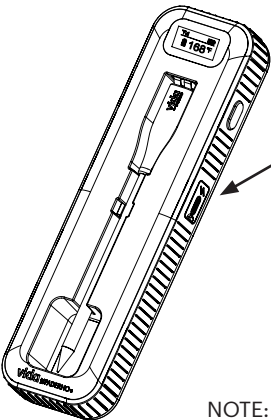
From the Vida™ by PADERNO app, set the desired target temperature or meat doneness preset.

When finished, wash the meat probe to remove bacteria. Dry using a cloth.

Place the meat probe into repeater case. After a few seconds, the repeater will turn off and the probe will start charging.

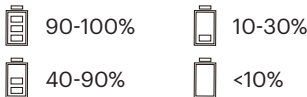
CHARGING THE REPEATER

Before initial use, charge the repeater for 2 hours.



Connect the USB-C cable to the charging port on the side of the repeater.

Battery Charge Scale



NOTE: The battery icons flash while charging.

IC Statement

This device complies with Industry Canada license-exempt RSS standard(s). Operation is subject to the following two conditions:

- (1) This device may not cause interference.
- (2) This device must accept any interference, including interference that may cause undesired operation of the device.

FCC Warning

This device complies with part 15 of FCC rules. Operation is subject to the following two conditions:

- (1) This device may not cause harmful interference.
- (2) This device must accept any interference, including interference that may cause undesired operation.

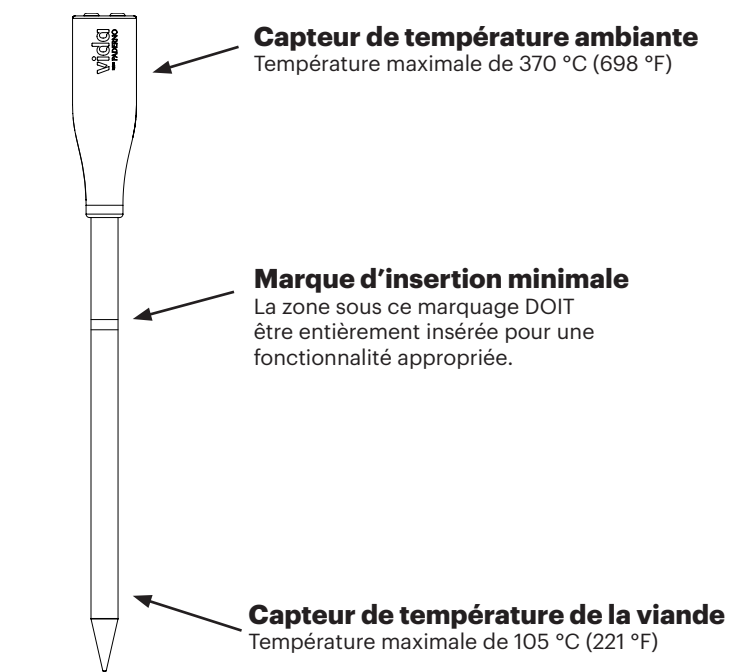
WARRANTY 1 YEAR.

This product carries a one (1) year warranty against defects in workmanship and materials. At its discretion, Trileaf Distribution agrees to have any defective part(s) repaired or replaced free of charge, within the stated warranty period, when returned by the original purchaser with proof of purchase. This product is not guaranteed against wear or breakage due to misuse and/or abuse.

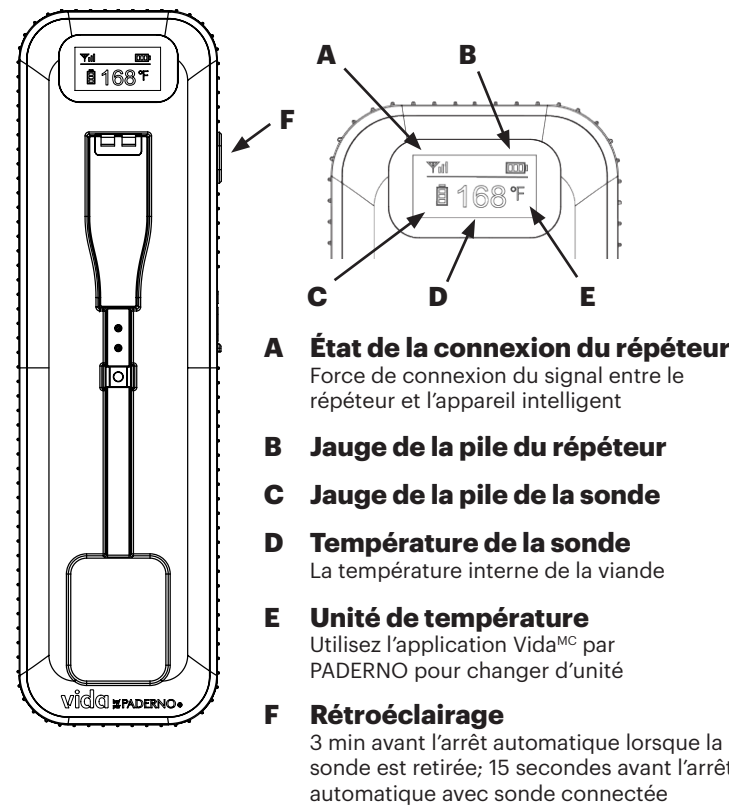


THERMOMÈTRE À VIANDE INTELLIGENT  
SANS FIL

VUE D'ENSEMBLE DE LA SOND



VUE D'ENSEMBLE DU RÉPÉTEUR /  
DE LA STATION DE RECHARGE



CONNEXION À L'APPLICATION Vida par PADERNO

Télécharger dans l'App Store

L'OBTENIR SUR Google Play

- 1 Téléchargez l'application Vida<sup>MC</sup> par PADERNO sur votre appareil intelligent.
- 2 Retirez la sonde du répéteur.
- 3 Suivez les messages à l'écran pour sélectionner et ajouter la nouvelle sonde de viande sans fil Vida<sup>MC</sup> par PADERNO.

Fonctionnalités de l'application

- Utilisez plusieurs sondes sans fil Vida<sup>MC</sup> par PADERNO et le barbecue Smart Pellet Vida<sup>MC</sup> par PADERNO à granules intelligent en même temps.
- Nommez chaque sonde sans fil pour une référence facile.
- Définissez les températures cibles personnalisées ou prédéfinies de la viande.
- La notification d'alarme, si elle est sélectionnée, vous avertit lorsque la nourriture est cuite.
- Surveillez les niveaux de charge de pile du répéteur et de la sonde.

UTILISATION DE LA SOND DE VIANDE SANS FIL

La sonde et le répéteur s'allument une fois que la sonde de viande est retirée du répéteur.

Insérez la sonde dans la viande. Placez la pointe au milieu de la viande et insérez jusqu'à la ligne de l'indicateur de profondeur.

À partir de l'application Vida<sup>MC</sup> par PADERNO, définissez la température cible souhaitée ou le pré-réglage de la viande.

Une fois terminé, lavez la sonde de viande pour éliminer les bactéries. Séchez-la à l'aide d'un chiffon.

Placez la sonde de viande dans le boîtier du répéteur. Après quelques secondes, le répéteur s'éteint et la sonde commence à se charger.

CHARGER LE RÉPÉTEUR

Avant l'utilisation initiale, chargez le répéteur pendant 2 heures.

Connectez le câble USB-C au port de charge sur le côté du répéteur.

**Indicateur de charge de la pile**

	90 à 100%		10 à 30%
	40 à 90%		<10%

REMARQUE : Les icônes de la pile clignotent pendant la recharge.

⚠ AVERTISSEMENT

N'exposez pas la sonde à des températures élevées ou à des flammes directes. N'utilisez pas la sonde lors du grillage.

Le répéteur n'est pas imperméable. Ne le plongez pas dans les liquides.

Insérez toujours complètement la sonde dans la viande. Ne laissez pas la sonde entrer en contact avec des surfaces de cuisson chaudes.

N'immergez pas la sonde dans du liquide. Elle est résistante à l'eau, pas imperméable. Lavez-la à la main avec de l'eau et du savon.

La sonde est très chaude pendant et immédiatement après son utilisation. Ne la touchez pas. Portez toujours des gants résistants à la chaleur.

Ce produit n'est pas un jouet. Tenez-le loin des enfants et rangez-le hors de portée.

Ne l'utilisez pas dans un four à micro-ondes.

Ne placez pas le répéteur sur ou près des surfaces chaudes.

**MISE EN GARDE**

La consommation de viandes, de volailles, de fruits de mer, de mollusques et crustacés ou d'œufs crus ou insuffisamment cuits peut augmenter votre risque de maladie d'origine alimentaire, surtout si vous avez certains problèmes de santé.

Fiche technique :

Appareils pris en charge iOS, Android	Pile du répéteur Li-ion de 1 000 mAh	Chargeur USB-C (5 V, 0,5 A)
Connexion Bluetooth 5.2	Fréquence d'actualisation 15 sec	Plage de température -10 à 105 °C (14 à 221 °F)
Précision de la température ± 1,8°F (± 1°C)	Pile de la sonde LTO de 5 mAh (2,7 V)	Temps de recharge de la sonde 30 min

Déclaration d'IC

Cet appareil est conforme aux normes RSS d'Industrie Canada. Le fonctionnement est autorisé aux deux conditions suivantes :

(1) L'appareil ne doit pas produire de brouillage.

(2) L'appareil doit accepter tout brouillage radioélectrique subi, même si le brouillage est susceptible d'en compromettre le fonctionnement.

Avertissement FCC

Cet appareil est conforme à la partie 15 des règlements de la FCC. Le fonctionnement est autorisé aux deux conditions suivantes :

(1) Cet appareil ne doit pas causer d'interférences nuisibles et.

(2) Cet appareil doit accepter toute interférence reçue, y compris des interférences qui peuvent provoquer un fonctionnement non désiré.

GARANTIE DE 1 AN.

Cet article comprend une garantie de un (1) an contre les défauts de fabrication et de matériau(x). Distribution Trifeuil consent, à sa discrétion, à réparer ou remplacer gratuitement toute pièce défectueuse lorsque celle-ci est retournée avec la preuve d'achat par l'acheteur original, au cours de la période de garantie définie. Exclusion : usure ou bris causés par un usage abusif ou inapproprié.

