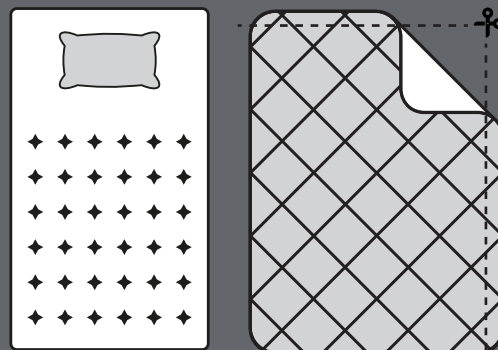


# INSTRUCTIONS

## TWIN

1. Place the 39" x 75" BARRICADE® DriSleep™ mattress underlay, white dimpled surface facing **down**, where mattress will lay.
2. Place mattress on top of mattress underlay.
3. Trim excess material as needed with scissors.
4. Enjoy a dry and comfortable sleep.

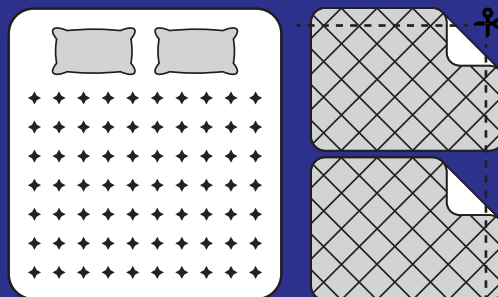
Suitable for twin mattresses up to 40" x 75"



## QUEEN

1. Cut the 39" x 120" BARRICADE® DriSleep™ mattress underlay in half at 60" mark, creating 2 pieces (each measuring 39" x 60").
2. Place the 2 cut pieces side by side along the 60" sides, white dimpled surface facing **down**, where mattress will lay.
3. Tape the 2 cut pieces together on the grey fabric side (construction grade sheathing tape is recommended). The extra fabric around the border of the material will provide overlap material to ease the taping process.
4. Place mattress on top of prepared mattress underlay.
5. Trim excess material as needed with scissors.
6. Enjoy a dry and comfortable sleep.

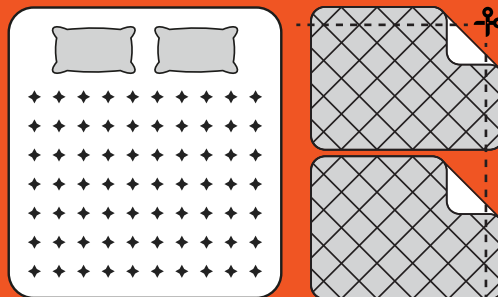
Suitable for queen mattresses up to 60" x 80"



## KING

1. Cut the 39" x 160" BARRICADE® DriSleep™ mattress underlay in half at 80" mark, creating 2 pieces (each measuring 39" x 80").
2. Place the 2 cut pieces side by side along the 80" sides, white dimpled surface facing **down**, where mattress will lay.
3. Tape the 2 cut pieces together on the grey fabric side (construction grade sheathing tape is recommended). The extra fabric around the border of the material will provide overlap material to ease the taping process.
4. Place mattress on top of prepared mattress underlay.
5. Trim excess material as needed with scissors.
6. Enjoy a dry and comfortable sleep.

Suitable for king mattresses up to 80" x 80"



## Thank you for your purchase!

We hope our mattress underlay provides you with the dry and comfortable experience you deserve.

If you have any questions or concerns, please reach out: toll free at **1-855-872-3996** or by e-mail at **help@barricadesubfloor.com**.

If you enjoyed our product, please leave us a review!

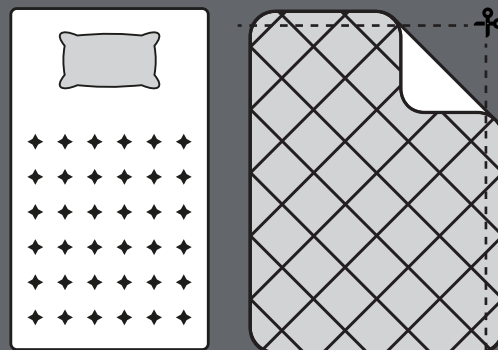
Scan this QR code to leave your review:



## UNE PLACE

1. Placez le sous-matelas DriSleep<sup>MC</sup> de BARRICADE<sup>MD</sup> de 39 x 75 po à l'endroit où le matelas sera installé, la surface alvéolée orientée vers le **bas**.
2. Placez le matelas sur le sous-matelas.
3. Au besoin, coupez le surplus de matériau à l'aide de ciseaux.
4. Profitez d'un sommeil confortable et sec.

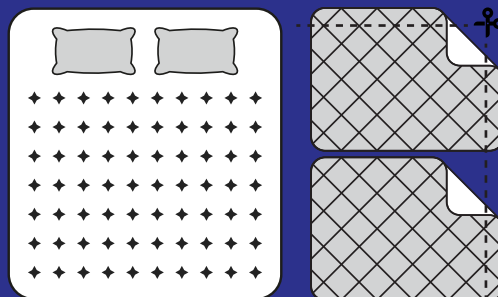
Convient aux matelas à une place de dimensions jusqu'à 40 x 75 po



## GRAND

1. Coupez le sous-matelas DriSleep<sup>MC</sup> de BARRICADE<sup>MD</sup> de 39 x 120 po en deux à une distance de 60 po du côté, créant ainsi deux pièces (chacune mesurant 39 x 60 po).
2. Placez les deux pièces coupées côte à côte le long des côtés de 60 po à l'endroit où le matelas sera installé, la surface blanche alvéolée orientée vers le **bas**.
3. Collez les deux morceaux coupés sur le côté gris du tissu (il est recommandé d'utiliser du ruban de revêtement de construction). L'excédent de tissu autour de la bordure du matériau servira de chevauchement pour faciliter le processus d'application du ruban.
4. Placez le matelas sur le sous-matelas ainsi préparé.
5. Au besoin, coupez le surplus de matériau à l'aide de ciseaux.
6. Profitez d'un sommeil confortable et sec.

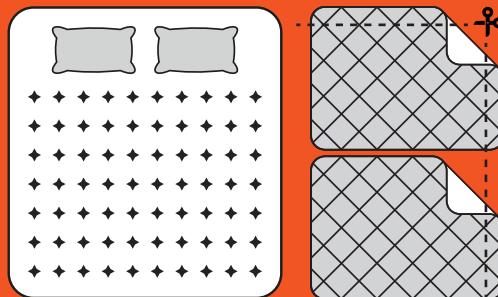
Convient aux grands matelas de dimensions jusqu'à 60 x 80 po



## TRÈS GRAND

1. Coupez le sous-matelas DriSleep<sup>MC</sup> de BARRICADE<sup>MD</sup> de 39 x 160 po en deux à une distance de 80 po du côté, créant ainsi deux pièces (chacune mesurant 39 x 80 po).
2. Placez les deux pièces coupées côte à côte le long des côtés de 80 po à l'endroit où le matelas sera installé, la surface blanche alvéolée orientée vers le **bas**.
3. Collez les deux morceaux coupés sur le côté gris du tissu (il est recommandé d'utiliser du ruban de revêtement de construction). L'excédent de tissu autour de la bordure du matériau servira de chevauchement pour faciliter le processus d'application du ruban.
4. Placez le matelas sur le sous-matelas ainsi préparé.
5. Au besoin, coupez le surplus de matériau à l'aide de ciseaux.
6. Profitez d'un sommeil confortable et sec.

Convient aux très grands matelas de dimensions jusqu'à 80 x 80 po



## Merci pour votre achat!

Nous espérons que notre sous-matelas vous procurera un sommeil confortable et sec!

Si vous avez des questions ou des préoccupations, veuillez communiquer avec nous par téléphone au numéro sans frais **1-855-872-3996** ou par courriel à l'adresse **help@barricadesubfloor.com**.

Si vous avez aimé notre produit, veuillez nous laisser un avis!

Balayez ce code QR pour laisser votre avis :

