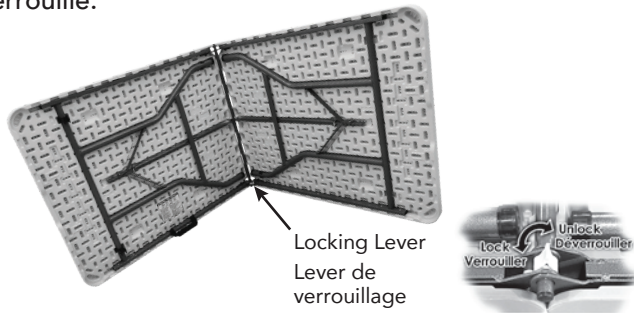


OPENING THE TABLE / OUVERTURE DE LA TABLE

Step 1 / étape 1

Unfold table so top surface is flat. Engage the Lock Lever into the locked position.

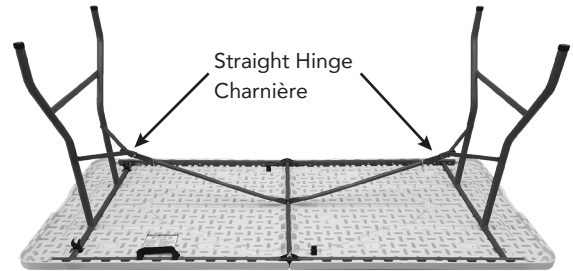
Dépliez la table jusqu'à ce que la surface supérieure soit plane. Engagez le levier de verrouillage en position verrouillé.



Step 2 / étape 2

Open each leg fully until the hinges are straight.

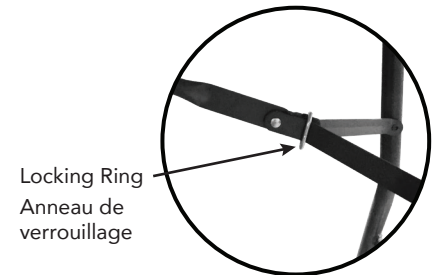
Dépliez entièrement chaque support de pattes jusqu'à ce qu'elle soit droite et que les charnières soient droites.



Step 3 / étape 3

With the table upright, make sure the oval Locking Ring slides down to lock the legs in the open position.

Lorsque la table est droite, assurez-vous que l'anneau de verrouillage ovale glisse vers le bas pour verrouiller les pattes en position ouverte de chaque côté de la table.

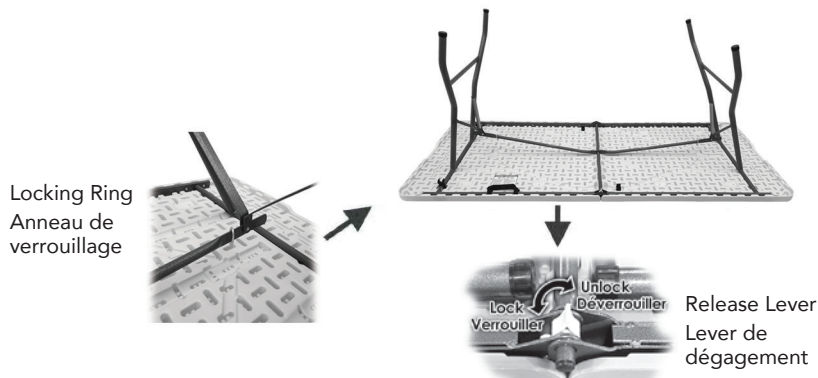


CLOSING THE TABLE / FERMER LA TABLE

Step 1 / étape 1

Flip table upside down. Slide the Locking Rings down to release the legs. Then collapse the legs flat.

Retournez la table à l'envers. Faites glisser le verrouillage anneaux vers le bas pour libérer les jambes. Puis écraser les jambes à plat.



Step 2 / étape 2

Lift Release Lever to unlock table. Fold table in half. (Make sure handle is outside folded table.)

Soulevez le levier de dégagement pour déverrouiller la table. Pliez ensuite les deux côtés ensemble. (Assurez-vous que la poignée de transport est vers l'extérieur avant de joindre les deux côtés ensemble.)



IMPORTANT

To avoid tipping or folding, do NOT stand or sit on the table. Be careful when opening or closing to avoid pinching fingers. Table supports 272.1 kg / 600 lbs. (evenly distributed)

Pour éviter le basculement ou que la table se plie NE PAS monter debout ou s'asseoir sur la table. Soyez prudent lors de l'ouverture et la fermeture de la table afin de ne pas vous pincer le doigts. La table supporte 272.1 kg / 600 lbs. (distribué équitablement)