

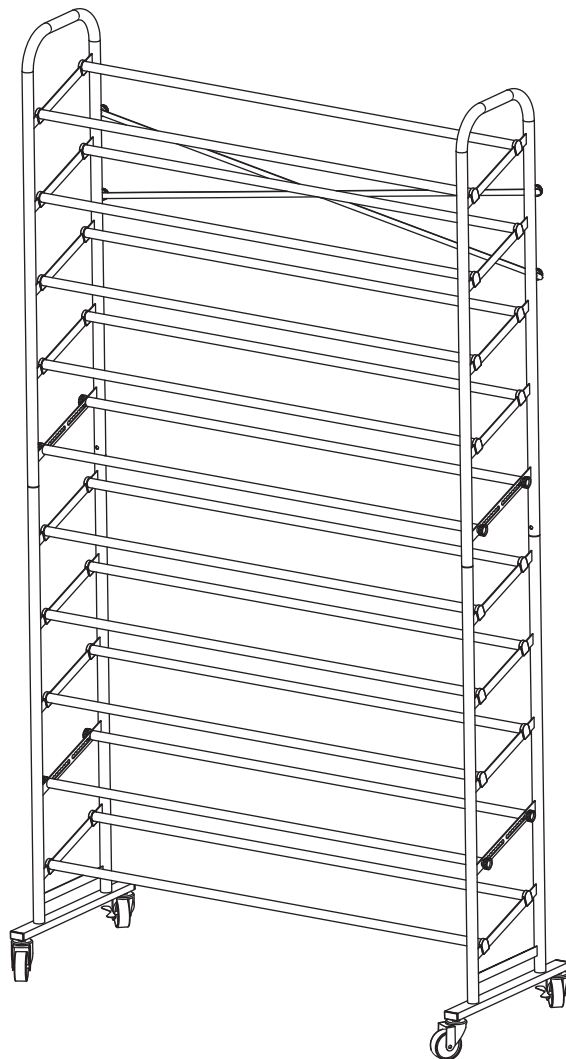


# Radiant 10-Tier Shoe Rack

SKU Number 068-7886-0

## Range-chaussures à 10 tablettes Radiant

Numéro d'UCS : 068-7886-0



### Assembly Instructions | Instructions de montage

**IMPORTANT:** Please read and understand this manual before any assembly. Before beginning assembly of product, make sure all parts are present. Compare parts with packaging contents list. If any part is missing, or if you have any questions, contact the service centre at: 1-844-586-4659 (toll free).

**IMPORTANT :** Veuillez lire ce guide et bien le comprendre avant de commencer l'assemblage. Assurez-vous que toutes les pièces sont présentes avant de commencer l'assemblage. Comparez les pièces avec la liste du contenu de l'emballage. S'il manque une pièce ou si vous avez des questions, composez le numéro sans frais : 1 844 586-4659.



Pretty. Neat. | Joliment rangé.

If it looks this good  
in pieces, just wait  
until it's assembled.

**type A**<sup>TM/MC</sup> is more than a pretty face.  
We are pretty neat.

That's because we get excited about organization. And when closets look like a work of art, we are blissed out. We're here to help you make closet organization a simply beautiful thing.

---

Si vous trouvez  
que cet article a si  
fière allure en  
pièces, c'est que  
vous ne l'avez pas  
encore vu  
assemblé.

Avec **type A**<sup>TM/MC</sup> tout est joliment rangé.

Comme nous sommes emballés par l'organisation, nous nous émerveillons lorsque votre penderie ressemble à une œuvre d'art. Nous sommes là pour vous aider à faire de l'organisation de vos penderies une chose tout simplement magnifique.

# Table of Contents

# Table des matières

|  |          |
|--|----------|
| <b>Warning &amp; Safety   Avertissements et instructions de sécurité</b> | <b>4</b> |
| <b>Getting Started   Pour commencer</b>                                  |          |
| General Tips<br>Conseils généraux  | 5        |
| <b>Assembly   Assemblage</b>   |          |
| Parts & Hardware<br>Pièces et quincaillerie                              | 6        |
| Step-by-Step Instructions<br>Instructions étape par étape                | 7        |
| <b>Customer Support   Service à la clientèle</b>                         |          |
| Warranty<br>Garantie   | 13       |

## **Warning & Safety**

**WARNING** - Serious injury or death can occur if shoe rack tips over. Place heavy items on lower tiers and as far back as possible.

Serious or fatal crushing injuries can occur from shoe rack tip over. To help prevent tip over:

- Place heaviest items on the lowest tier
- Unless specifically designed to accommodate, do not set heavy objects on the top of this product
- Remove all belongings prior to moving unit to prevent bodily injury and/or damage to personal belongings
- Never allow children to climb or hang on tiers
- Do not exceed maximum weight load claims as shown in the manual

### **For your Child's safety:**

- Do not allow children to climb on the tiers or jump on the rack, due to possible accident, injury or death
- This product is not intended for children to sit on or ride on top of
- Avoid placing items like toys on upper tiers
- This unit contains small parts which could be a choking hazard for small children
- Keep screws, small parts and plastic parts out of children's reach during and after assembly

## **Avertissements et instructions de sécurité**

**AVERTISSEMENT** - Le basculement du range-chaussures peut entraîner des blessures graves ou mortelles. Placez les objets lourds sur les niveaux inférieurs et reculez-les autant que possible.

**Le basculement du range-chaussures peut entraîner des blessures graves ou mortelles par écrasement. Pour minimiser le risque de basculement :**

- Placez les objets plus lourds sur la tablette inférieure.
- Ne placez pas d'objets lourds sur le dessus de cet article, à moins qu'il ait été spécialement conçu à cet effet.
- Retirez tous les effets personnels de l'unité avant de la déplacer afin de prévenir les blessures corporelles et les dommages aux effets personnels.
- Ne laissez jamais les enfants s'agripper ou grimper sur les barres.
- Ne dépassez pas les capacités de poids maximales indiquées dans le présent manuel.

### **Pour la sécurité des enfants :**

- Ne laissez pas vos enfants monter ni sauter sur le meuble pour éviter les accidents, les blessures ou la mort.
- Cet article n'est pas conçu pour permettre aux enfants de s'y asseoir ou d'y monter.
- Évitez de placer des objets comme des jouets sur les niveaux du haut.
- Cet article contient de petites pièces qui peuvent présenter un risque d'étouffement pour les jeunes enfants.
- Tenez les vis, les petites pièces et les pièces en plastique hors de la portée des enfants pendant et après l'assemblage.

## General Tips

- Read all instructions carefully
  - Remove all contents from your space so you have a clear surface to build this product on
  - Take an inventory of the parts for the products purchased to ensure you have everything you need for the installation and nothing is damaged
  - Familiarize yourself with all parts and hardware
  - Hand tighten screws or use tool provided so as not to over-tighten screws
  - Follow all safety precautions
- 

## Conseils généraux

- Lisez toutes les instructions attentivement.
- Retirez tout le contenu de votre espace afin d'avoir une surface dégagée pour l'assemblage de votre article.
- Faites l'inventaire des pièces de l'article acheté afin de vous assurer d'avoir tout ce dont vous avez besoin pour l'installation et que rien n'est endommagé.
- Familiarisez-vous avec les pièces et la quincaillerie.
- Serrez les vis à la main ou utilisez l'outil fourni pour ne pas trop serrer les vis.
- Respectez toutes les consignes de sécurité.

# Assembly | Assemblage

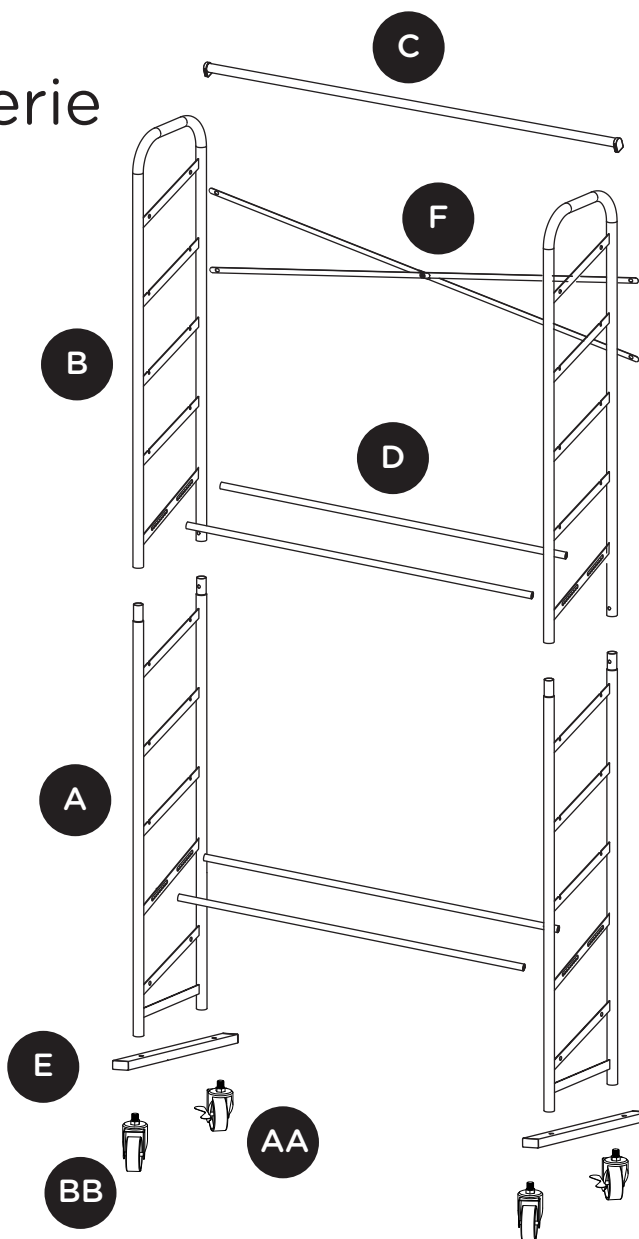
## Parts & Hardware

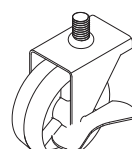
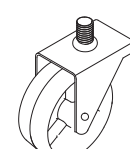
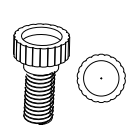
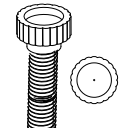
## Pièces et quincaillerie

type **A** <sup>TM/MC</sup>

Pretty.  
Neat.  
Joliment  
rangé.

- A** X2
- B** X2
- C** X16
- D** X4
- E** X2
- F** X1



|   |   |  |  |
|---|---|--|--|
| <b>AA</b> X2<br> | <b>BB</b> X2<br> | <b>CC</b> X12<br> | <b>DD</b> X4<br> |
|---|---|--|--|

# Assembly | Assemblage

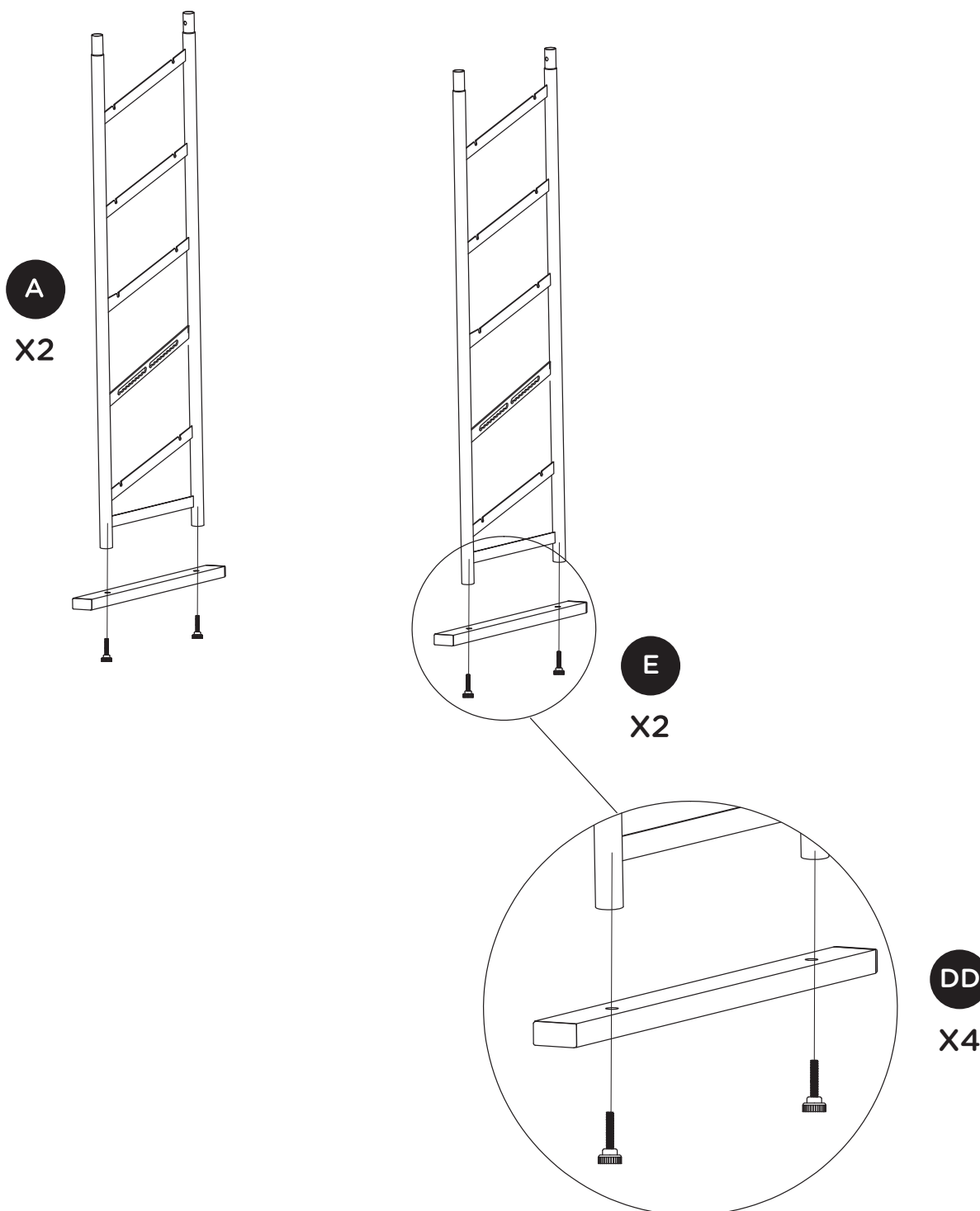
## Step-by-Step Instructions

## Instructions étape par étape

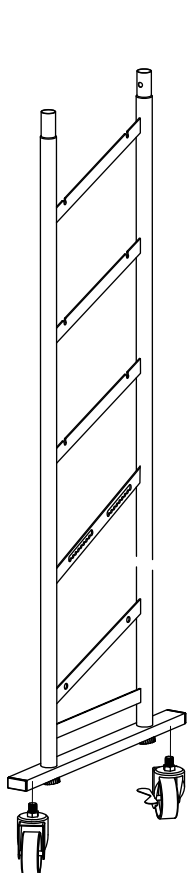
type **A** TM/MC

Pretty.  
Neat.  
Joliment  
rangé.

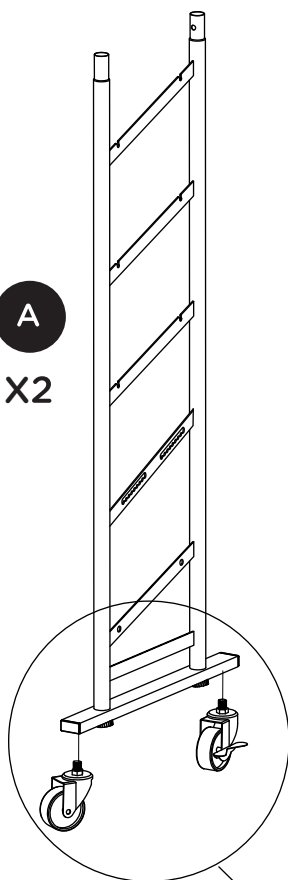
1



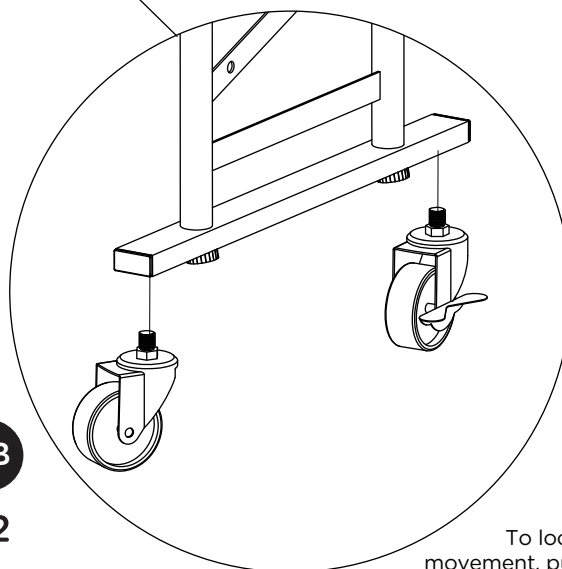
# 2



**A**  
X2



**BB**  
X2



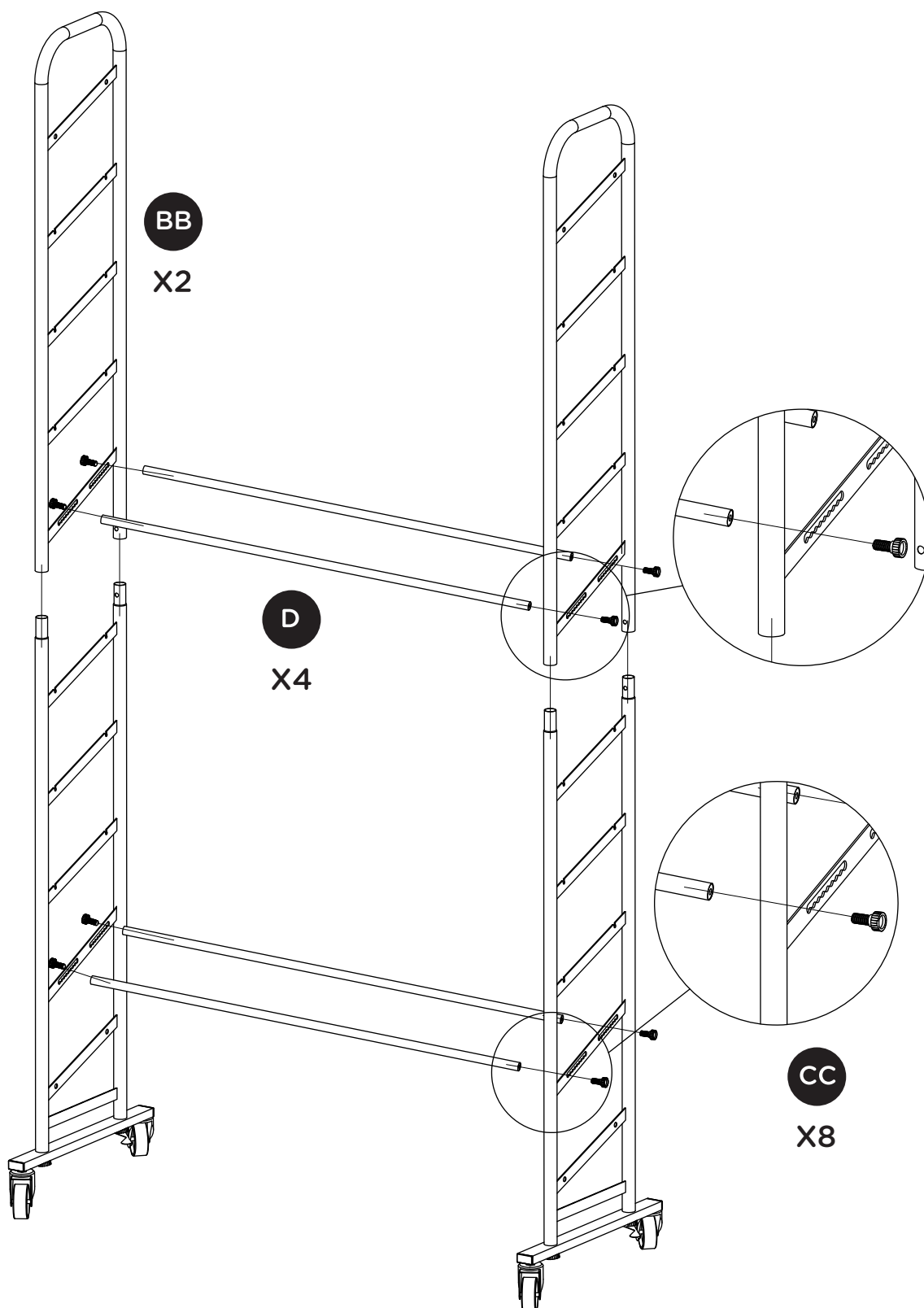
**AA**  
X2

**STOP -**  
To lock wheels and prevent movement, push the lever down on the locking wheels.

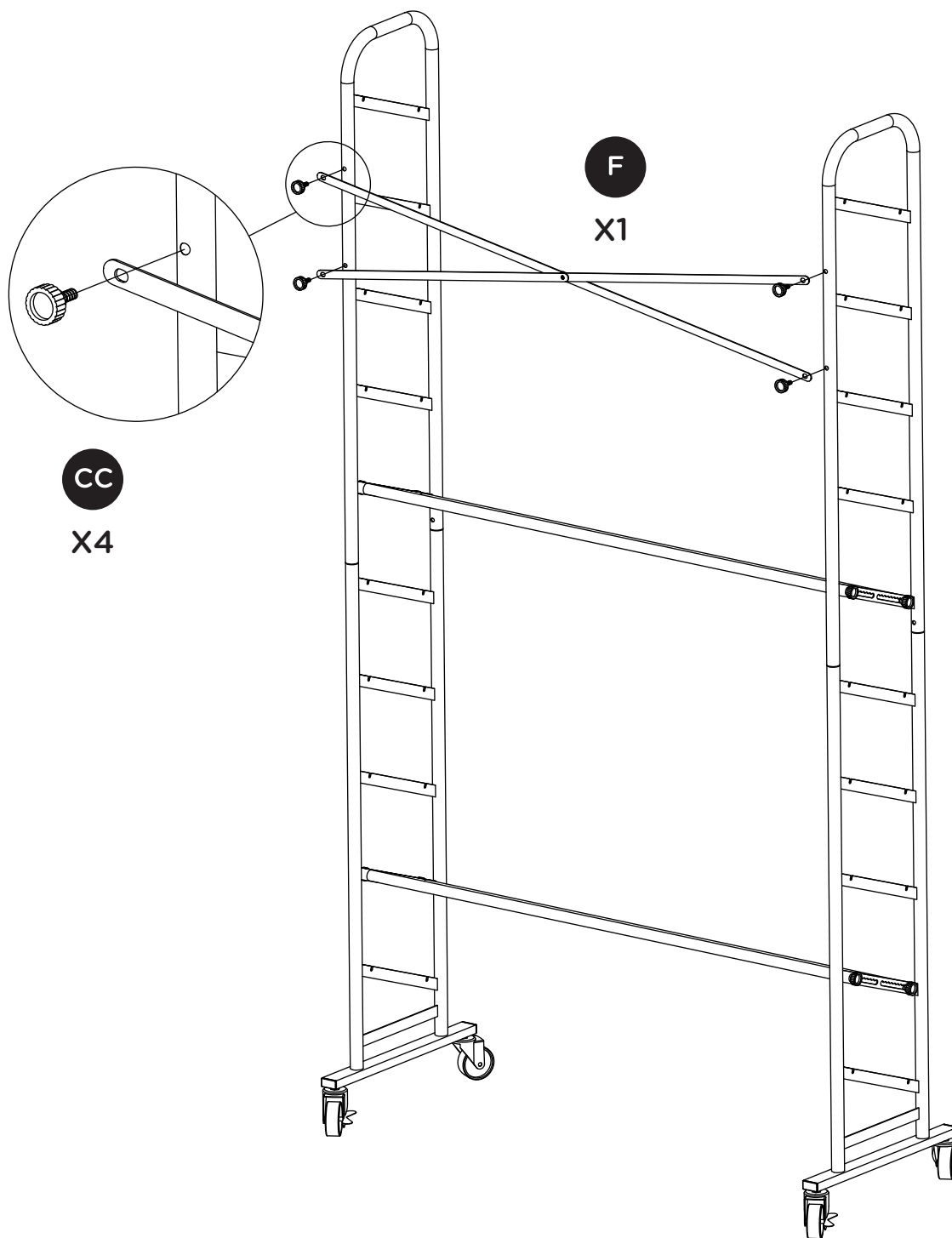
**ARRÊT -**  
Pour enclencher le verrouillage des roulettes et les empêcher de rouler, poussez le levier vers le bas sur chaque roulette de verrouillage.



3

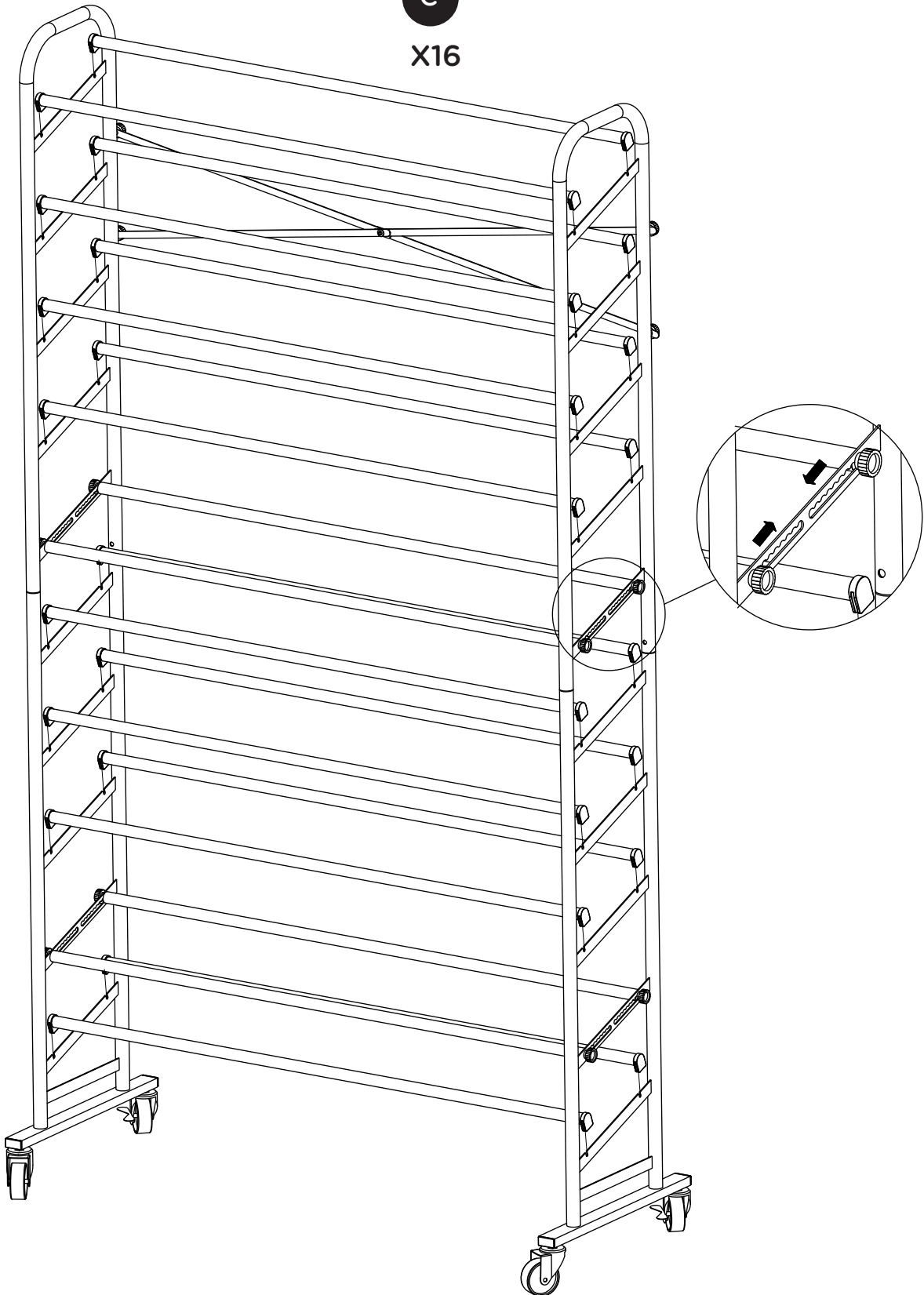


4

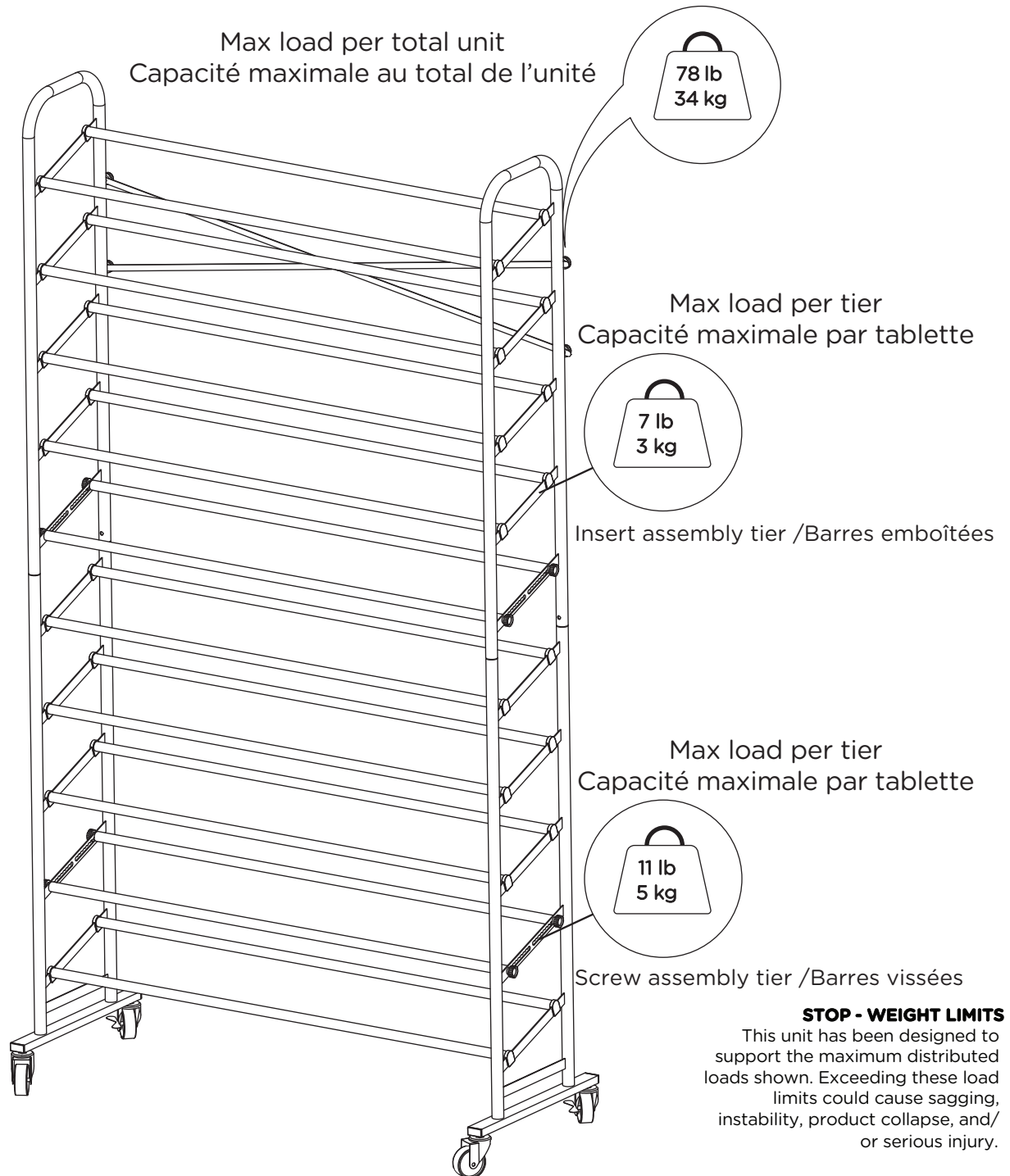


5

**C**  
X16



# Weight Capacity | Poids maximal



## Warranty | Garantie

This **type A** <sup>TM/MC</sup> product carries a one (1) year warranty against defects in workmanship and materials. Trileaf Distribution agrees to replace the defective product free of charge within the stated warranty period, when returned by the original purchaser with proof of purchase. This product is not guaranteed against wear or breakage due to misuse and/or abuse.

Cet article **type A** <sup>TM/MC</sup> est couvert par une garantie d'un (1) an contre tous les défauts de matériaux et de fabrication. Distribution Trifeuil consent à remplacer l'article défectueux sans frais lorsqu'il est retourné, accompagné de la preuve d'achat, par l'acquéreur initial au cours de la période de garantie convenue. Exclusion : usure ou bris causés par un usage abusif ou inapproprié.



We're more than a pretty face. We are pretty neat.

That's because we get excited about organization. And when closets look like a work of art, we are blissed out. We're here to help you make closet organization a simply beautiful thing.

Avec nous, tout est joliment rangé.

Comme nous sommes emballés par l'organisation, nous nous émerveillons lorsque votre penderie ressemble à une œuvre d'art. Nous sommes là pour vous aider à faire de l'organisation de vos penderies une chose tout simplement magnifique.

Made in China | Fabriqué en Chine  
Imported by | Importé par  
Trileaf Distribution Trifeuil Toronto, Canada M4S 2B8

SKU Number 068-7886-0 | toll free 1-844-586-4659  
Numéro d'UCS : 068-7886-0 | Numéro sans frais : 1 844 586-4659