



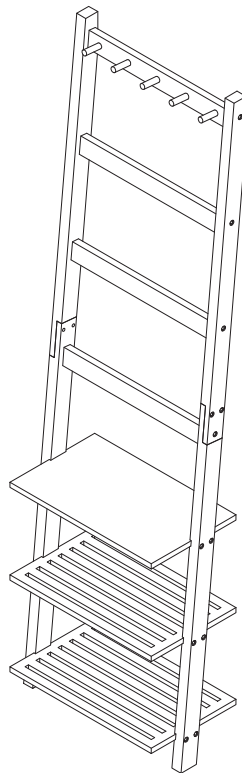
Pretty. Neat. | Joliment rangé.

Engrained Leaning Entryway Organizer

SKU Number 068-7172-8

Penderie d'entrée inclinée Stable

Numéro d'UCS : 068-7172-8



Assembly Instructions | Instructions de montage

IMPORTANT: Please read and understand this manual before any assembly. Before beginning assembly of product, make sure all parts are present. Compare parts with packaging contents list. If any part is missing, or if you have any questions, contact the service centre at: 1-844-586-4659 (toll free).

IMPORTANT : Veuillez lire ce guide et bien le comprendre avant de commencer l'assemblage.

Assurez-vous que toutes les pièces sont présentes avant de commencer l'assemblage. Comparez les pièces avec la liste du contenu de l'emballage. Si vous avez des questions, téléphonez au Centre de service à la clientèle au : 1 844 586-4659 (sans frais).



If it look this good
in pieces, just wait
until it's assembled.

type A^{TM/MC} is more than a pretty face.
We are pretty neat.

That's because we get excited about organization. And when closets look like a work of art, we are blissed out. We're here to help you make closet organization a simply beautiful thing.

Si vous trouvez que
cet article a si fière
allure en pièces,
c'est que vous ne
l'avez pas encore vu
assemblé.

Avec **type A**^{TM/MC}, tout est joliment rangé.

Comme nous sommes emballés par l'organisation, nous nous émerveillons lorsque votre penderie ressemble à une œuvre d'art. Nous sommes là pour vous aider à faire de l'organisation de vos penderies une chose tout simplement magnifique.

Table of Contents

Table des matières

Warning & Safety Avertissements de sécurité	4
Getting Started Pour commencer	5
General Tips Conseils généraux	
Assembly Assemblage	6
Parts & Hardware Pièces et quincaillerie	
Step-by-Step Instructions Instructions étape par étape	7
Customer Support Service à la clientèle	12
Warranty Garantie	

Warning & Safety

WARNING - Serious injury or death can occur if furniture tips over. Place heavy items on lower shelves and as far back as possible.

Serious or fatal crushing injuries can occur from furniture tip-over. To help prevent tip-over:

- Install tip-over restraint provided
- It is recommended to install tip-over restraints into a wall stud.
- Place heaviest items on the bottom shelf
- Unless specifically designed to accommodate, do not set TVs or other heavy objects on top of this product
- Remove all belongings prior to moving unit to prevent bodily injury and/or damage to personal belongings
- Never allow children to climb or hang on hooks or shelves
- Do not hang this unit on a wall
- Use of tip-over restraints may only reduce, but not eliminate, the risk of tip-over

For your Child's safety:

- Do not allow children to climb on the shelves or jump on the rack, due to possible accident, injury or death
- This product is not intended for children to sit on or ride on top of
- Avoid placing items like toys or candy on hooks or bottom shelves
- This unit contains small parts which could be a choking hazard for small children
- Keep screws, small parts and plastic parts out of children's reach during and after assembly.

Avertissements et instructions de sécurité

AVERTISSEMENT - Le basculement d'un meuble peut entraîner des blessures graves ou mortelles. Placez les objets lourds sur les tablettes inférieures et reculez-les autant que possible.

Le basculement d'un meuble peut entraîner des blessures graves ou mortelles par écrasement. Pour prévenir le basculement :

- Installez la fixation antibasculement fournie.
- Nous vous recommandons d'installer cet article à l'emplacement d'un poteau mural.
- Placez les objets plus lourds sur la tablette du bas.
- Ne placez pas de téléviseur ou d'autres objets lourds sur le dessus de cet article, à moins qu'il ait été spécialement conçu à cet effet.
- Retirez tous les effets personnels du meuble avant de le déplacer afin de prévenir les blessures corporelles et les dommages aux effets personnels.
- Ne laissez jamais les enfants s'agripper ou grimper sur les tablettes.
- Ne suspendez pas ce meuble au mur.
- L'utilisation de fixations antibasculement peut seulement réduire, et non pas éliminer, les risques de basculement.

Pour la sécurité des enfants :

- Ne laissez pas vos enfants monter ni sauter sur les meubles pour éviter les accidents, les blessures ou la mort.
- Cet article n'est pas conçu pour permettre aux enfants de s'y asseoir ou d'y monter.
- Évitez de placer des objets comme des jouets ou des bonbons sur les crochets et les tablettes du bas.
- Cet article contient de petites pièces qui peuvent présenter un risque d'étouffement pour les jeunes enfants.
- Tenez les vis, les petites pièces et les pièces en plastique hors de la portée des enfants pendant et après l'assemblage.

General Tips

- Read all instructions carefully
- Remove all contents from your space so you have a clear surface to build this product on
- Take an inventory of the parts for the products purchased to ensure you have everything you need for the installation and nothing is damaged
- Familiarize yourself with all parts and hardware
- Hand tighten screws or use tool provided so as not to over-tighten screws
- Follow all safety precautions

Conseils généraux

- Lisez toutes les instructions attentivement.
- Retirez tout le contenu de votre espace afin d'avoir une surface dégagée pour l'assemblage.
- Faites l'inventaire des pièces de l'article acheté afin de vous assurer d'avoir tout ce dont vous avez besoin pour l'installation et que rien n'est endommagé.
- Familiarisez-vous avec les pièces et la quincaillerie.
- Serrez les vis à la main ou utilisez l'outil fourni pour ne pas trop serrer les vis.
- Respectez toutes les consignes de sécurité.

Assembly | Assemblage

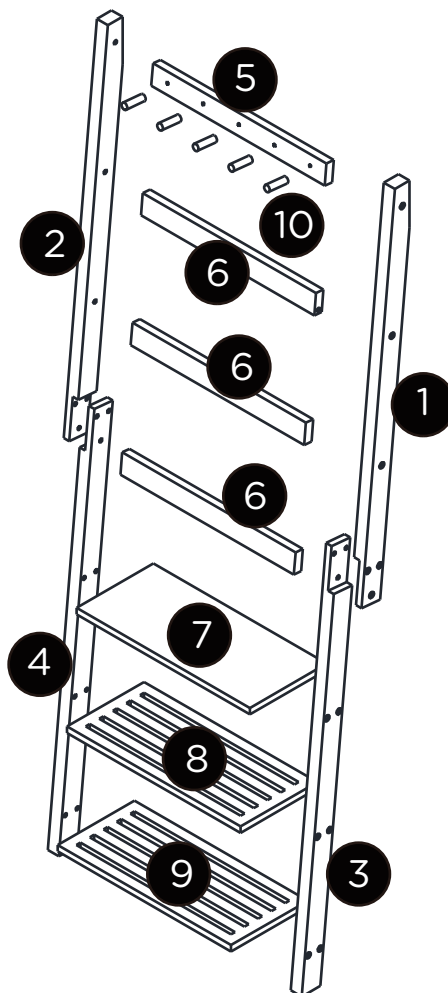
Parts & Hardware


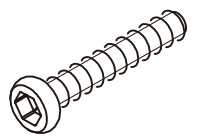
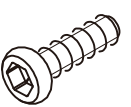
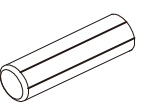

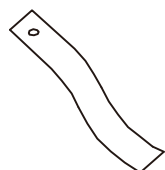


Pièces et quincaillerie

type **A** TM/MC

Pretty.
Neat.
Joliment
rangé.

- 1 x1
- 2 x1
- 3 x1
- 4 x1
- 5 x1
- 6 x3
- 7 x1
- 8 x1
- 9 x1
- 10 x5

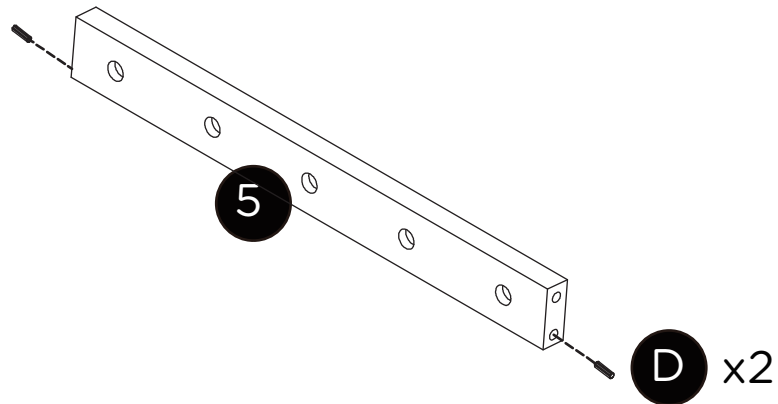


A x1 	B x20 	C x4 	D x8 	E x5 	F x1 
G x1 	H x1 				

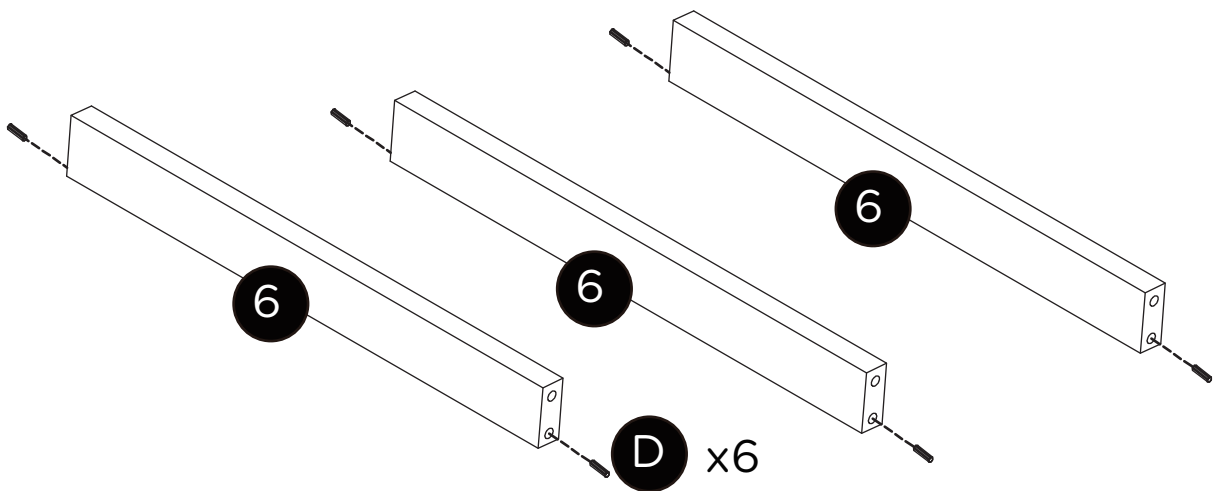
Assembly | Assemblage

Step-by-Step Instructions Instructions étape par étape

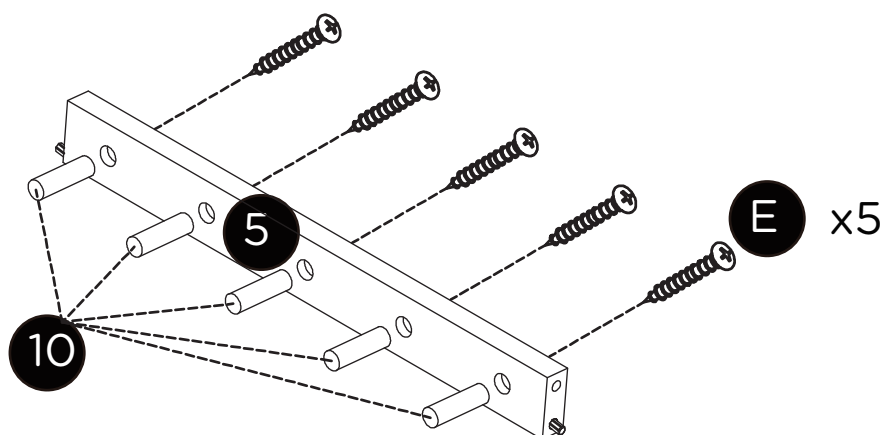
1



2

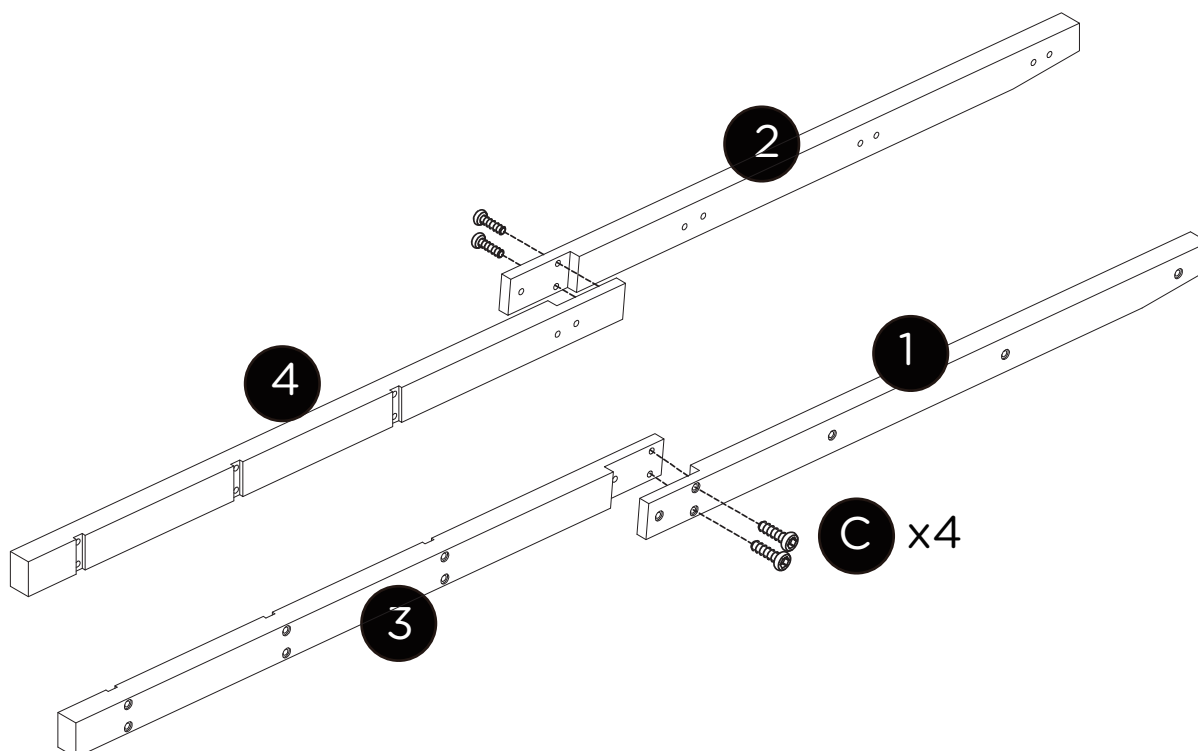


3

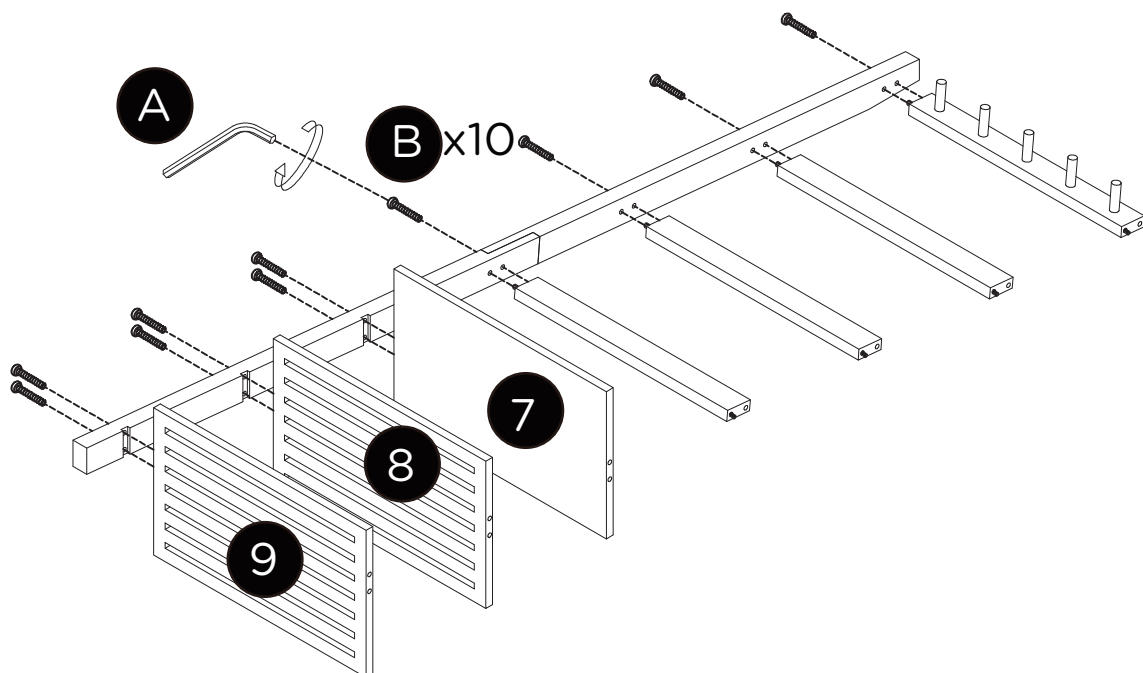


STOP- Hand tighten screws or use tool provided so as not to over-tighten screws.
ARRÊT- Serrez les vis à la main ou utilisez l'outil fourni pour ne pas trop serrer les vis.

4

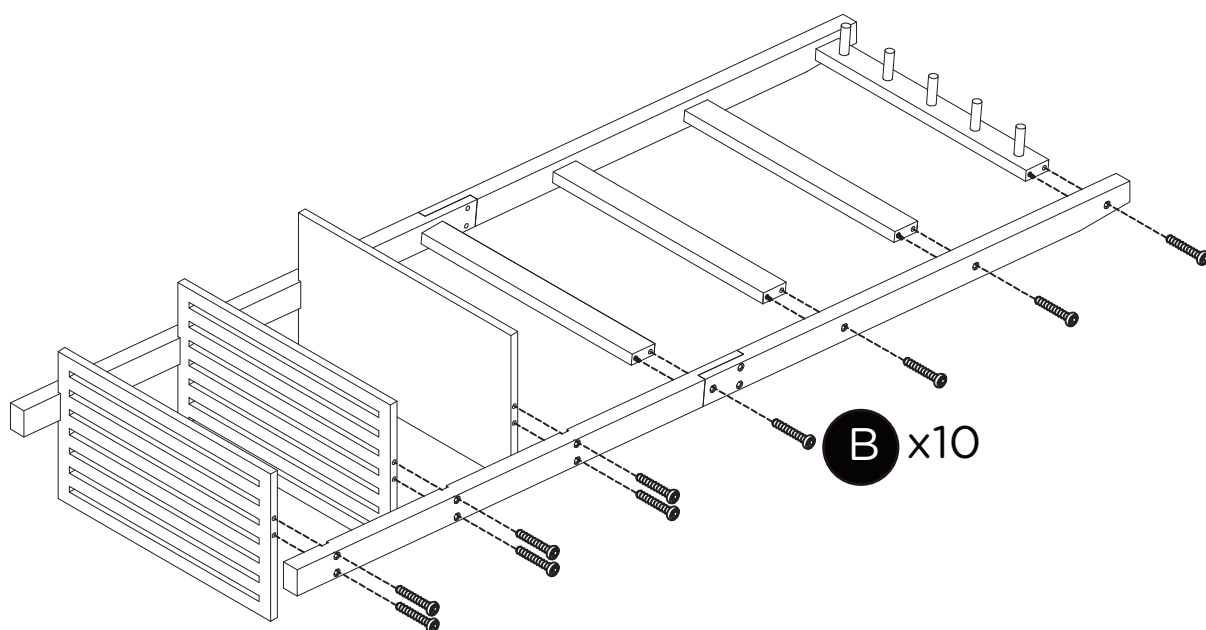


5

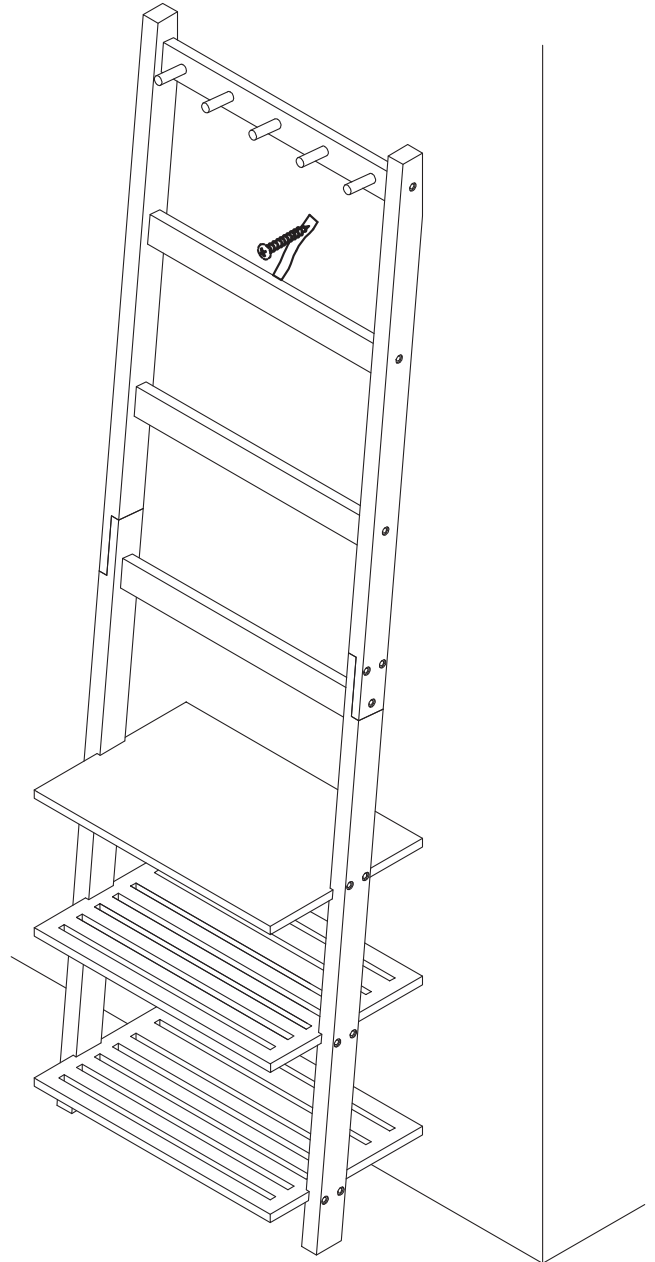
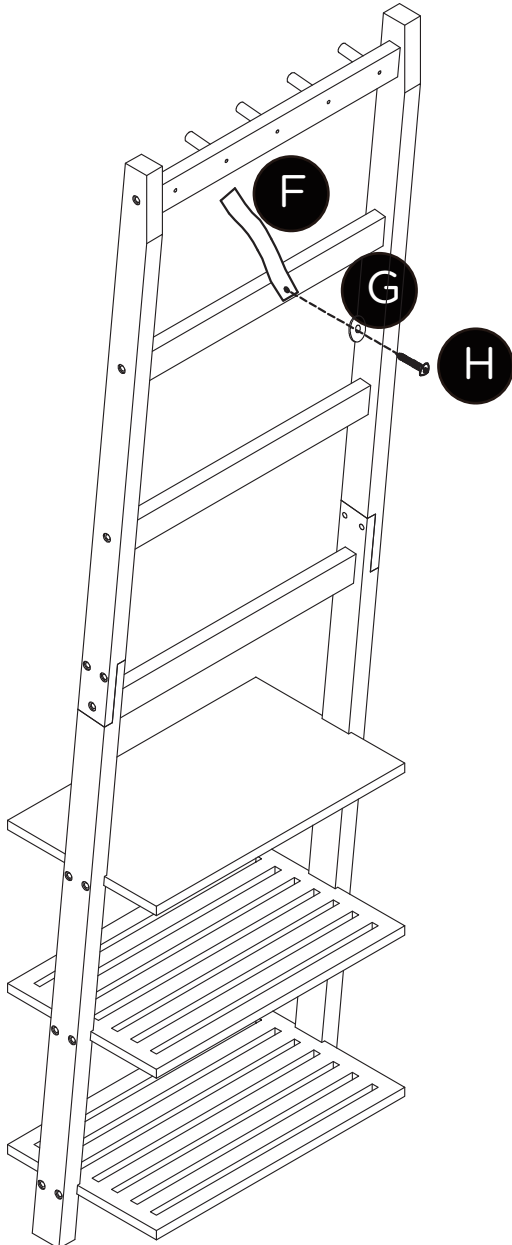


STOP - Look at the position of the holes in the side of each shelf to ensure correct orientation.
ARRÊT - Vérifiez la position des trous sur le côté de chaque tablette pour vous assurer qu'elles sont bien orientées.

6



7



STOP - It is recommended to install tip-over restraint into a wall stud.

ARRÊT - Nous vous recommandons d'installer cet article à l'emplacement d'un poteau mural et d'utiliser une fixation antibasculement.

Weight Capacity | Poids maximal

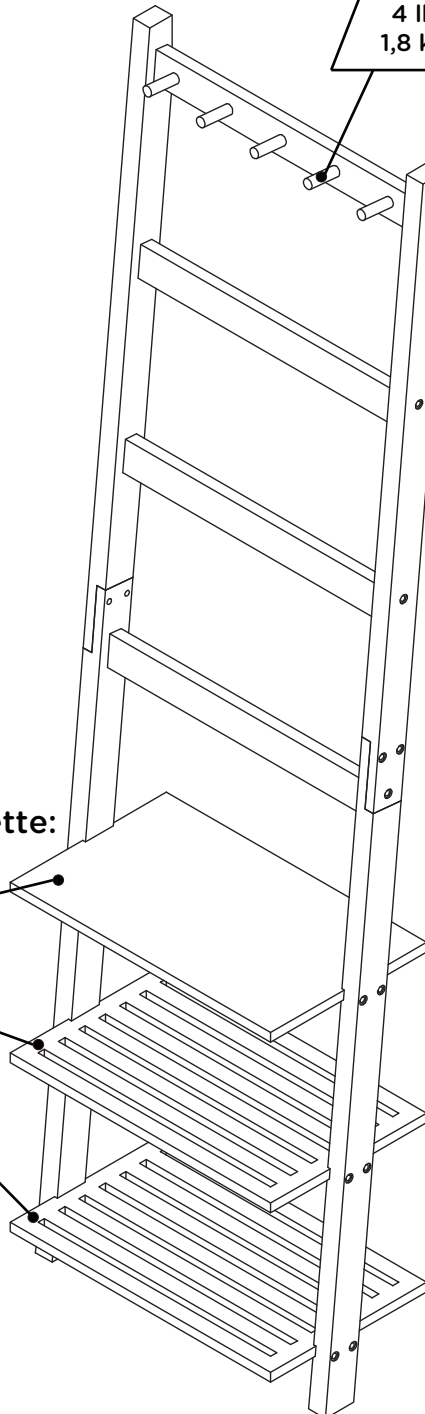
Overall Maximum Load of Unit:
Capacité maximale de charge totale :



Maximum weight per peg:
Capacité maximale par crochet :



Maximum weight per shelf:
Capacité maximale par tablette :



STOP - Place heaviest items on bottom shelves.

ARRÊT - Il est recommandé de mettre les articles plus lourds sur les tablettes inférieures.

Warranty | Garantie

This **type A** ^{TM/MC} product carries a one (1) year warranty against defects in workmanship and materials. Trileaf Distribution agrees to replace the defective product free of charge within the stated warranty period, when returned by the original purchaser with proof of purchase. This product is not guaranteed against wear or breakage due to misuse and/or abuse.

Cet article **type A** ^{TM/MC} est couvert par une garantie d'un (1) an contre tous les défauts de matériaux et de fabrication. Distribution Trifeuil consent à remplacer l'article défectueux sans frais lorsqu'il est retourné, accompagné de la preuve d'achat, par l'acquéreur initial au cours de la période de garantie convenue. Cet article n'est pas garanti contre l'usure ou un bris causé par un usage abusif ou inapproprié.



We're more than a pretty face. We are pretty neat.
That's because we get excited about organization
And when closets look like a work of art, we are
blissed out. We're here to help you make closet
organization a simply beautiful thing.

Avec nous, tout est joliment rangé.

Comme nous sommes emballés par l'organisation,
nous nous émerveillons lorsque votre penderie
ressemble à une œuvre d'art. Nous sommes là pour
vous aider à faire de l'organisation de vos penderies
une chose tout simplement magnifique.

Made in China | Fabriqué en Chine
Imported by | Importé par
Trileaf Distribution Trifeuil Toronto, Canada M4S 2B8

SKU Number 068-7172-8 | toll free 1-844-586-4659
Numéro d'UCS : 068-7172-8 | Numéro sans frais : 1 844 586-4659