



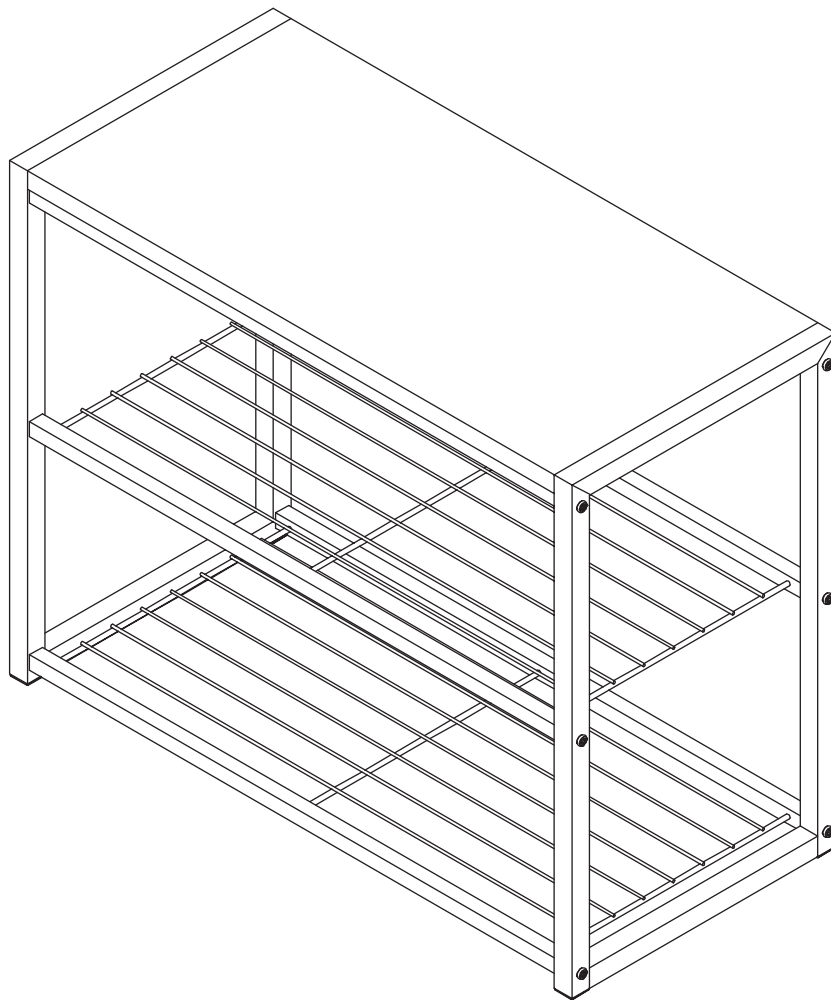
Pretty. Neat. | Joliment rangé.

Linear 2-Shelf Shoe Rack

SKU Number 068-7148-8

Étagère à chaussures à 2 tablettes Linéaire

Numéro d'UCS : 068-7148-8



Assembly Instructions | Instructions de montage

IMPORTANT: Please read and understand this manual before any assembly. Before beginning assembly of product, make sure all parts are present. Compare parts with packaging contents list. If any part is missing, or if you have any questions, contact the service centre at: 1-844-586-4659 (toll free).

IMPORTANT: Veuillez lire ce guide et bien le comprendre avant de commencer l'assemblage. Assurez-vous que toutes les pièces sont présentes avant de commencer l'assemblage. Comparez les pièces avec la liste du contenu de l'emballage. S'il manque une pièce ou si vous avez des questions, composez le numéro sans frais : 1844 586-4659.



If it looks this good
in pieces, just wait
until it's assembled.

type A^{TM/MC} is more than a pretty face.
We are pretty neat.

That's because we get excited about organization. And when closets look like a work of art, we are blissed out. We're here to help you make closet organization a simply beautiful thing.

Si vous trouvez que
cet article a si fière
allure en pièces,
c'est que vous ne
l'avez pas encore vu
assemblé.

Avec **type A**^{TM/MC}, tout est joliment rangé.

Comme nous sommes emballés par l'organisation, nous nous émerveillons lorsque votre penderie ressemble à une œuvre d'art. Nous sommes là pour vous aider à faire de l'organisation de vos penderies une chose tout simplement magnifique.

Table of Contents

Table des matières

Warning & Safety Avertissements et instructions de sécurité	4
Getting Started Pour commencer	
General Tips Conseils généraux	6
Closet System Combinations Combinaisons d'unités de rangement	7
Assembly Assemblage	
Parts & Hardware Pièces et quincaillerie	9
Step-by-Step Instructions Directives détaillées	10
Customer Support Service à la clientèle	
Warranty Garantie	15

Warning & Safety

WARNING - Serious injury or death can occur if furniture tips over. Place heavy items on lower shelves and as far back as possible.

Serious or fatal crushing injuries can occur from furniture tip over. To help prevent tip over:

- Tip-over restraint should be installed into a wall stud
- Place heaviest items on the lowest shelf
- Unless specifically designed to accommodate, do not set TVs or other heavy objects on the top of this product
- Remove all belongings prior to moving unit to prevent bodily injury and/or damage to personal belongings
- Do not stack more than 2 units high
- When stacking units, the unit on the bottom must be attached to the wall first before setting another unit on top
- Do not hang this unit on a wall
- Never allow children to climb or hang on the unit
- Never open more than one drawer at a time
- Do not defeat or remove the drawer interlock system
- Use of tip-over restraints may only reduce, but not eliminate, the risk of tip over
- Do not exceed maximum weight capacity of 10 lb (4.5 kg) per shelf and 200 lb (90.7 kg) total

For your Child's safety:

- Do not allow children to climb on this unit as this may cause injury or death
- This product is not intended for children to sit on or ride on top of
- Avoid placing items like toys or candy on top of unit
- This unit contains small parts which could be a choking hazard for small children
- Keep screws, small parts and plastic parts out of children's reach during and after assembly.

Avertissements et instructions de sécurité

AVERTISSEMENT - Le basculement d'un meuble peut entraîner des blessures graves ou mortelles. Placez les objets lourds sur les tablettes inférieures et reculez-les autant que possible.

Le basculement d'un meuble peut entraîner des blessures graves ou mortelles par écrasement. Pour prévenir le basculement :

- La fixation antibasculement doit être installée dans un poteau mural
- Placez les objets plus lourds sur la tablette du bas
- Ne placez pas de téléviseur ou d'autres objets lourds sur le dessus de cet article, à moins qu'il ait été spécialement conçu à cet effet.
- Retirez tous les effets personnels du meuble avant de le déplacer afin de prévenir les blessures corporelles et les dommages aux effets personnels
- N'empilez pas plus de 2 meubles de haut
- Lorsque vous empilez des meubles, fixez d'abord le meuble du bas au mur avant de placer un autre meuble sur le dessus
- Ne suspendez pas ce meuble au mur
- Ne laissez jamais les enfants s'agripper au meuble ou y grimper
- N'ouvrez jamais plus d'un tiroir à la fois
- Ne retirez pas et ne contournez pas le système de verrouillage du tiroir
- L'utilisation de fixations antibasculement peut seulement réduire, et non pas éliminer, les risques de basculement
- Lorsque vous empilez des meubles, installez les meubles munis de tiroirs uniquement au sol
- Ne dépassez pas la capacité maximale de 10 lb (4.5 kg) par tablette et la capacité totale de 200 lb (90,7 kg) du meuble

Pour la sécurité des enfants:

- Ne laissez pas les enfants grimper sur ce meuble, car cela peut entraîner des blessures ou la mort
- Cet article n'est pas conçu pour permettre aux enfants de s'y asseoir ou d'y monter
- Évitez de placer des objets comme des jouets ou des bonbons sur le dessus du meuble
- Ce meuble contient de petites pièces qui peuvent présenter un risque d'étouffement pour les jeunes enfants
- Tenez les vis, les petites pièces et les pièces en plastique hors de la portée des enfants pendant et après l'assemblage

General Tips

- Read all instructions carefully
- Remove all contents from your space so you have a clear surface to build your furniture on
- Take an inventory of the parts for the products purchased to ensure you have everything you need for the installation and nothing is damaged
- Familiarize yourself with all parts and hardware
- Hand tighten screws or use tool provided so as not to over-tighten screws
- Follow all safety precautions

Conseils généraux

- Lisez toutes les instructions attentivement
- Retirez tout le contenu de votre espace afin d'avoir une surface dégagée pour l'assemblage de votre meuble
- TFaites l'inventaire des pièces du meuble acheté afin de vous assurer d'avoir tout ce dont vous avez besoin pour l'installation et que rien n'est endommagé
- Familiarisez-vous avec les pièces et la quincaillerie
- Serrez les vis à la main ou utilisez l'outil fourni pour ne pas trop serrer les vis
- Respectez toutes les consignes de sécurité

Linear Closet System Family

Famille d'unités de rangement Linéaire

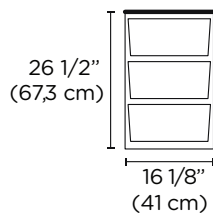
Freestanding or stackable,
your space will steal the show.

Grâce au rangement autoportant
ou empilé votre espace va épater
le monde .

Linear 3-Drawer Unit

Unité de rangement à 3 tiroirs Linéaire

068-7146-2



Stacks with:
Empilable avec:



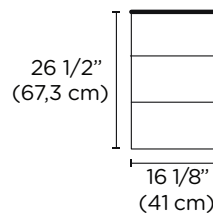
Linear 3-Shelf Unit
Unit (068-7147-0)
Unité de rangement à
3 tablettes Linéaire
(068-7147-0)

Linear Closet Kit
(068-7149-6)
Nécessaire à penderie Linéaire
(068-7149-6)

Linear 3-Shelf Unit

Unité de rangement à 3 tablettes Linéaire

068-7147-0



Stacks with:
Empilable avec:



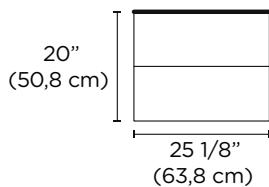
Linear 3-Drawer Unit
Unit (068-7146-2)
Unité de rangement à
3 tiroirs Linéaire
(068-7146-2)

Linear Closet Kit
(068-7149-6)
Nécessaire à penderie Linéaire
(068-7149-6)

Linear 2-Shelf Shoe Rack

Étagère à chaussures à 2 tablettes Linéaire

068-7148-8



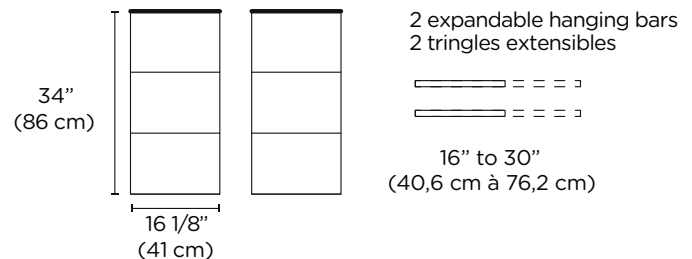
Stackable:
Empilable:



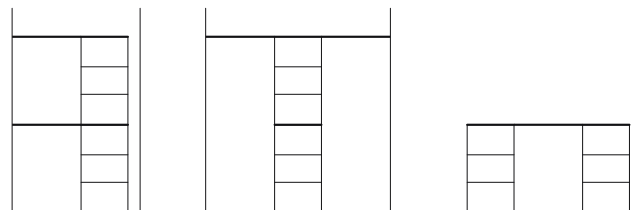
Linear Closet Kit

Nécessaire à penderie Linéaire

068-7149-6



Configures in 3 different ways:
Trois possibilités de configuration:

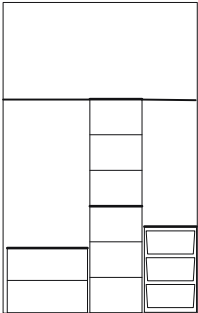


Linear Closet System Combinations

Combinaisons d'unités de rangement Linéaire

These are just some suggestions,
the possibilities are endless!

Ce ne sont que quelques suggestions,
les possibilités sont infinies!

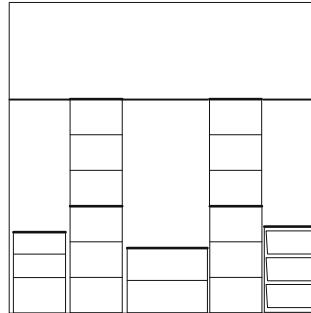


CLOSET WIDTH: 5' (1.5 m)
CLOSET HEIGHT: 8' (2.4 m)

SKUS INCLUDED:
Linear 2-Shelf Shoe Rack
(068-7148-8)
Linear Closet Kit (068-7149-6)
Linear 3-Drawer Unit
(068-7146-2)

LARGEUR DE LA PENDERIE :
5 pi (1,5 m)
HAUTEUR DE LA PENDERIE :
8 pi (2,4 m)

NUMÉROS D'UCS ILLUSTRÉS:
Étagère à chaussures à 2 tablettes
Linéaire
(068-7148-8)
Nécessaire à penderie Linéaire
(068-7149-6)
Unité de rangement à 3 tiroirs
Linéaire
(068-7146-2)

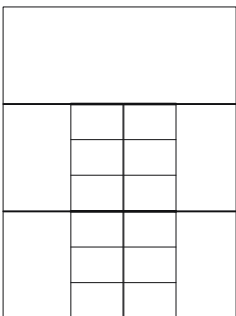


CLOSET WIDTH: 8' (2.4 m)
CLOSET HEIGHT: 8' (2.4 m)

SKUS INCLUDED:
Linear 3-Shelf Unit
(068-7147-0)
(2x) Linear Closet Kit (068-7149-6)
Linear 2-Shelf Shoe Rack
(068-7148-8)
Linear 3-Drawer Unit
(068-7146-2)

LARGEUR DE LA PENDERIE :
8 pi (2,4 m)
HAUTEUR DE LA PENDERIE :
8 pi (2,4 m)

NUMÉROS D'UCS ILLUSTRÉS:
Unité de rangement à 3 tablettes
Linéaire
(068-7147-0)
(2x) Nécessaire à penderie Linéaire
(068-7149-6)
Étagère à chaussures à 2 tablettes
Linéaire
(068-7148-8)
Unité de rangement à 3 tiroirs
Linéaire
(068-7146-2)

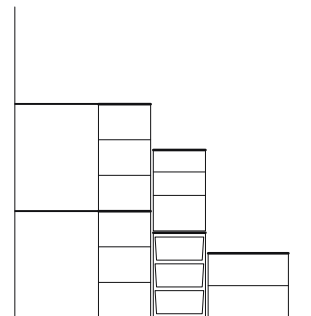


CLOSET WIDTH: 6' (1.8 m)
CLOSET HEIGHT: 8' (2.4 m)

SKUS INCLUDED:
(2x) Linear Closet Kit (068-7149-6)

LARGEUR DE LA PENDERIE :
6 pi (1,8 m)
HAUTEUR DE LA PENDERIE :
8 pi (2,4 m)

NUMÉROS D'UCS ILLUSTRÉS:
(2x) Nécessaire à penderie Linéaire
(068-7149-6)



CLOSET WIDTH: 8' (2.4 m)
CLOSET HEIGHT: 8' (2.4 m)

SKUS INCLUDED:
Linear 3-Shelf Unit
(068-7147-0)
Linear Closet Kit (068-7149-6)
Linear 2-Shelf Shoe Rack
(068-7148-8)
Linear 3-Drawer Unit
(068-7146-2)

LARGEUR DE LA PENDERIE :
8 pi (2,4 m)
HAUTEUR DE LA PENDERIE :
8 pi (2,4 m)

NUMÉROS D'UCS ILLUSTRÉS:
Unité de rangement à 3 tablettes
Linéaire (068-7147-0)
Nécessaire à penderie Linéaire
(068-7149-6)
Étagère à chaussures à 2 tablettes
Linéaire (068-7148-8)
Unité de rangement à 3 tiroirs
Linéaire (068-7146-2)

Assembly | Assemblage

Parts & Hardware

Pièces et quincaillerie

type **A** TM/MC

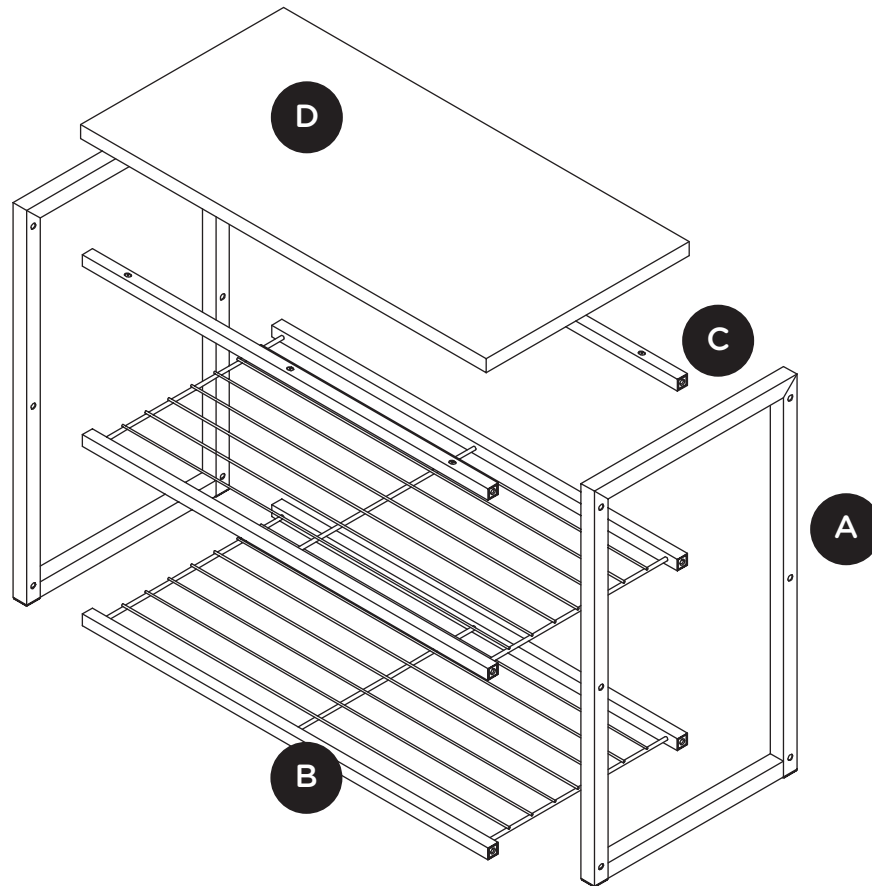
Pretty.
Neat.
Joliment
rangé.

A X2

B X2

C X2

D X1



AA X2 	BB X1 	CC X1 	DD X1 	EE X1 	FF X6
HH X12 (+1 extra) X12 (+1 supplémentaire) 					

Assembly | Assemblage

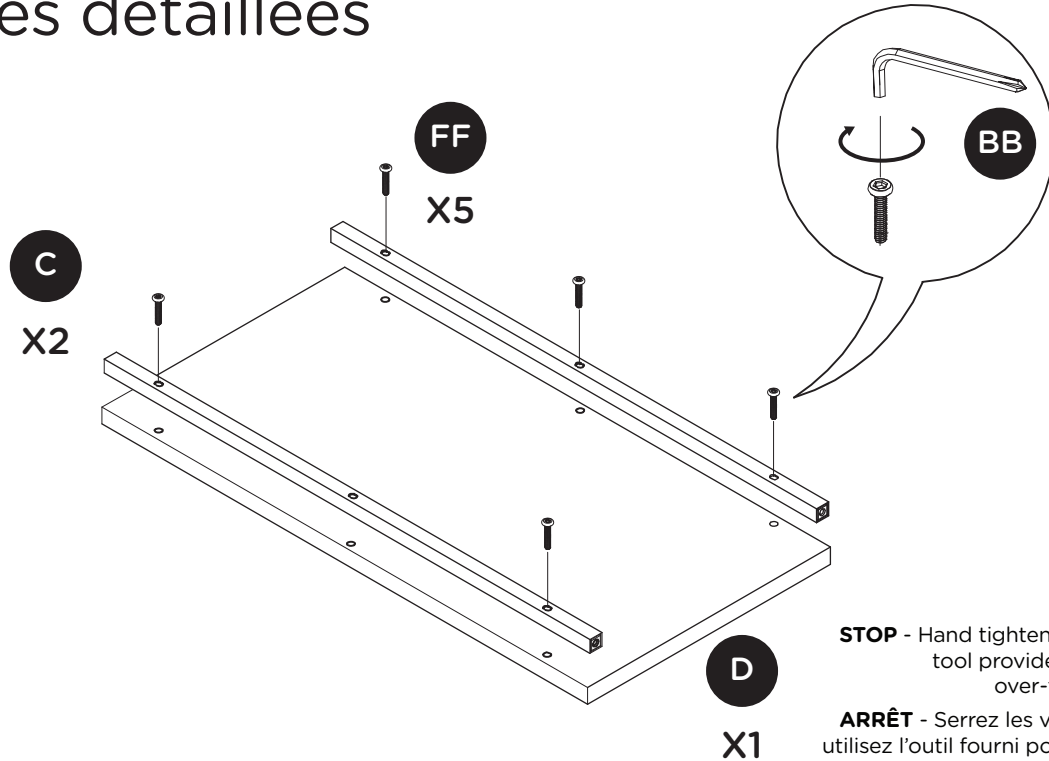
Step-by-Step Instructions

Directives détaillées

type **A** TM/MC

Pretty.
Neat.
Joliment
rangé.

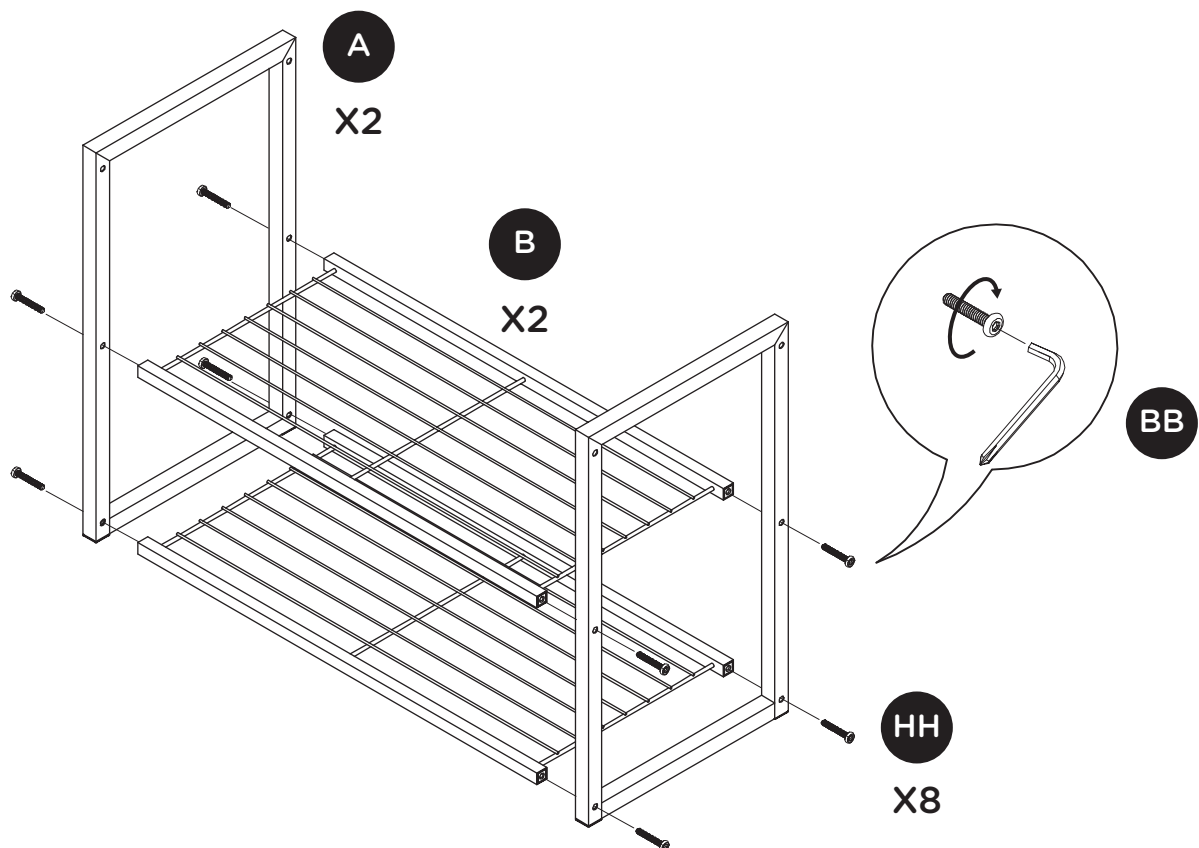
1



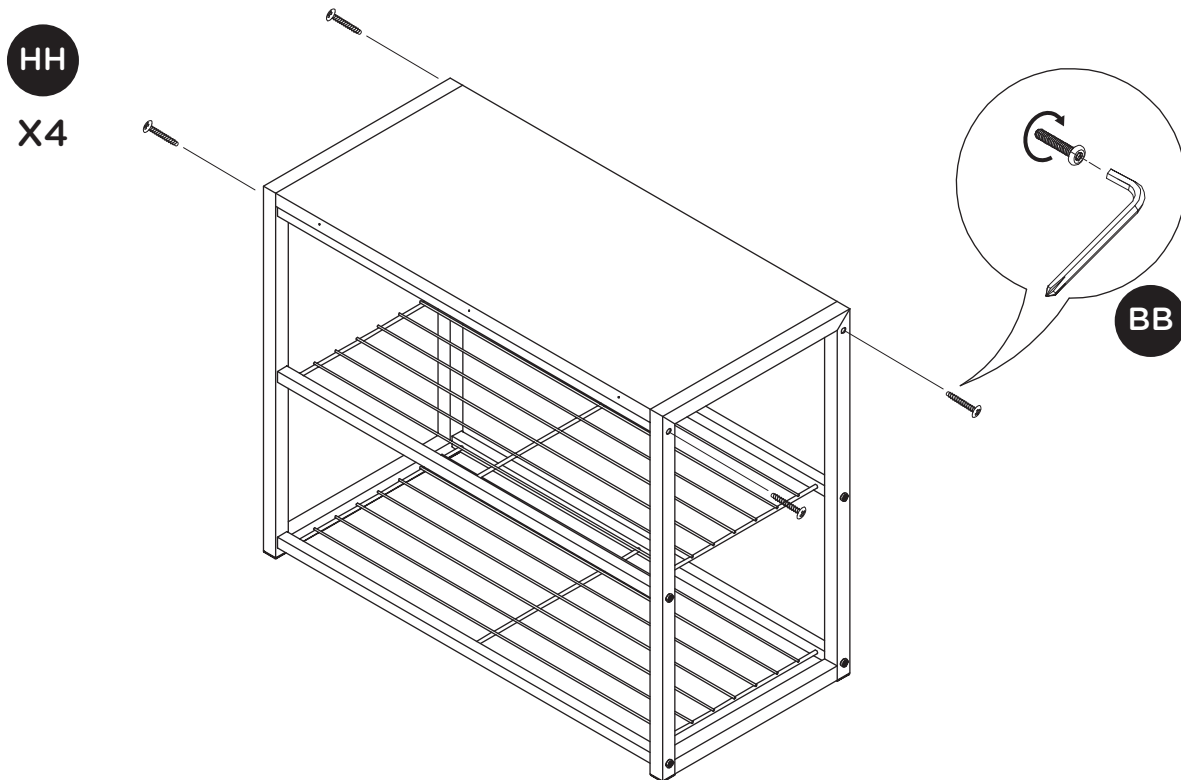
STOP - Hand tighten screws or use tool provided so as not to over-tighten screws

ARRÊT - Serrez les vis à la main ou utilisez l'outil fourni pour ne pas trop serrer les vis

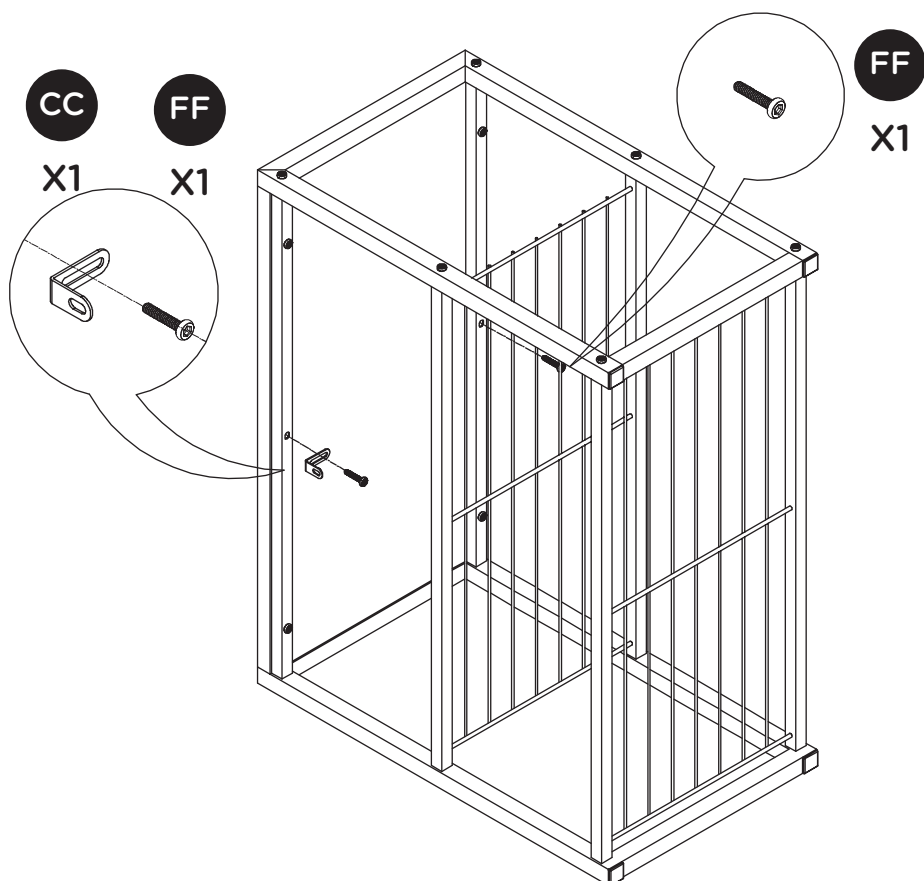
2



3



4

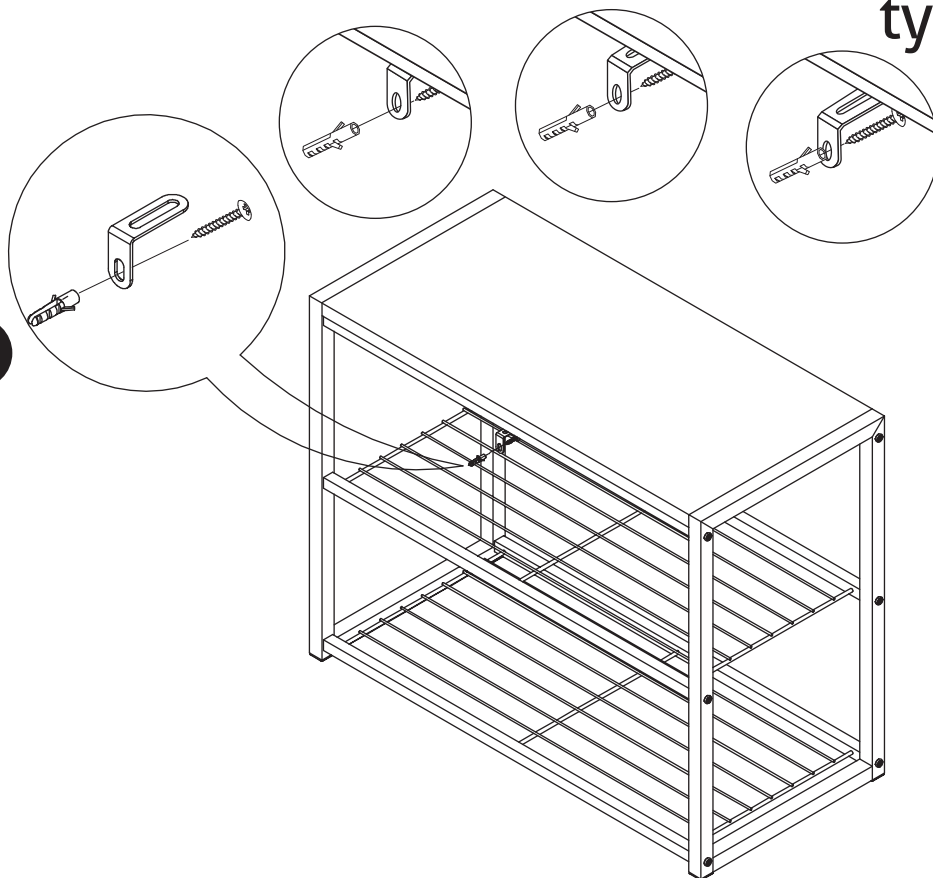


5

type **A** ^{TM/MC}

Pretty.
Neat.
Joliment
rangé.

DD **EE**
X1 X1

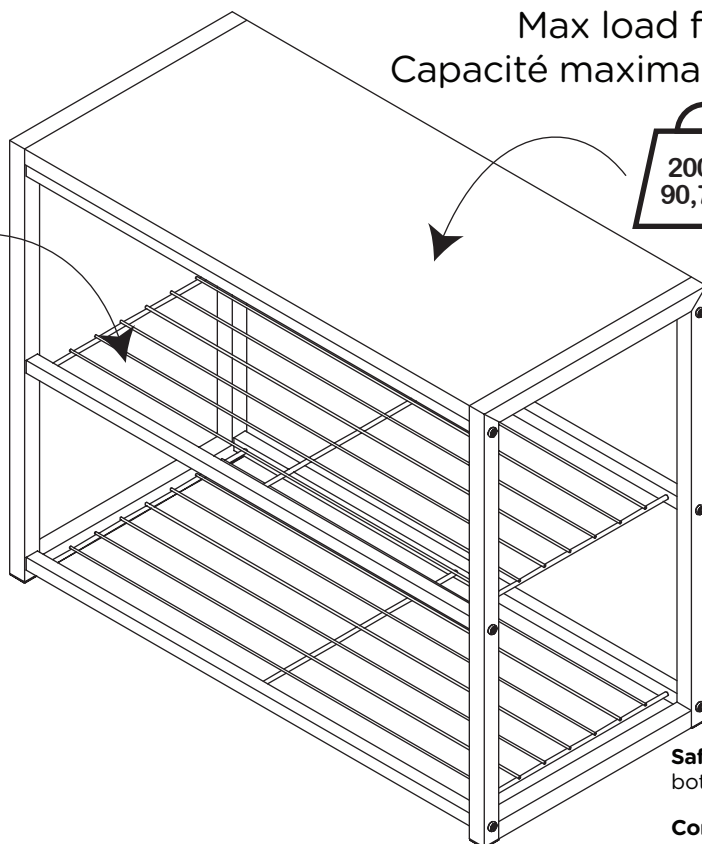


Weight Capacity | Poids maximal

Max load per shelf
Capacité maximale
par tablette



Max load for total unit
Capacité maximale au total de l'unité



Safety Tip - Place heavier items on the bottom shelf

Conseil de sécurité - Placez les articles plus lourds sur la tablette du bas

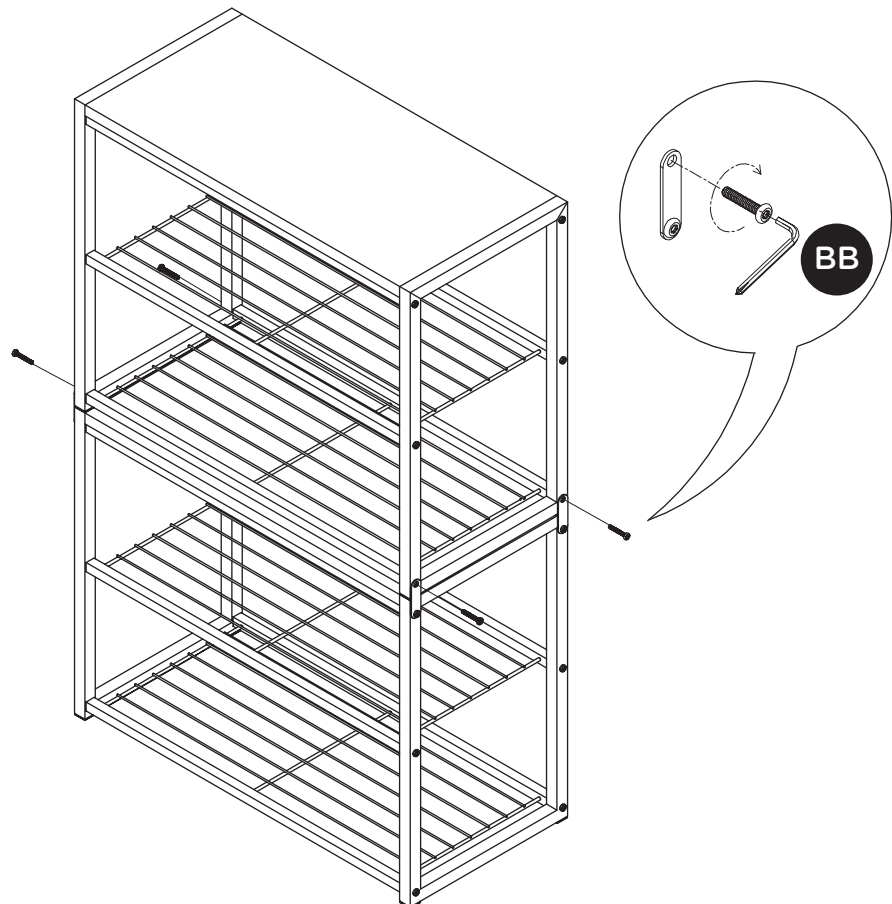
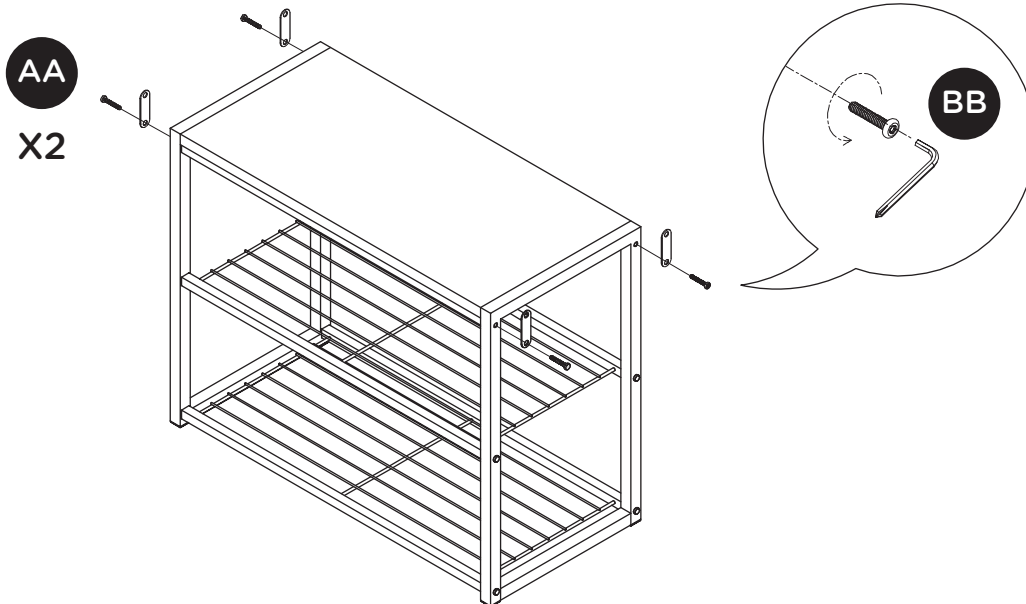
Assembly | Assemblage

Stacking Instructions

Instructions d'empilement

type **A** ^{TM/MC}

Pretty.
Neat.
Joliment
rangé.



Safety Tip - It is recommended to use tip-over restraint on each unit. Place heavier items in the bottom drawers

Conseil de sécurité - Il est recommandé d'utiliser une fixation antibasculement sur chaque meuble. Placez les articles plus lourds sur les tablettes inférieures

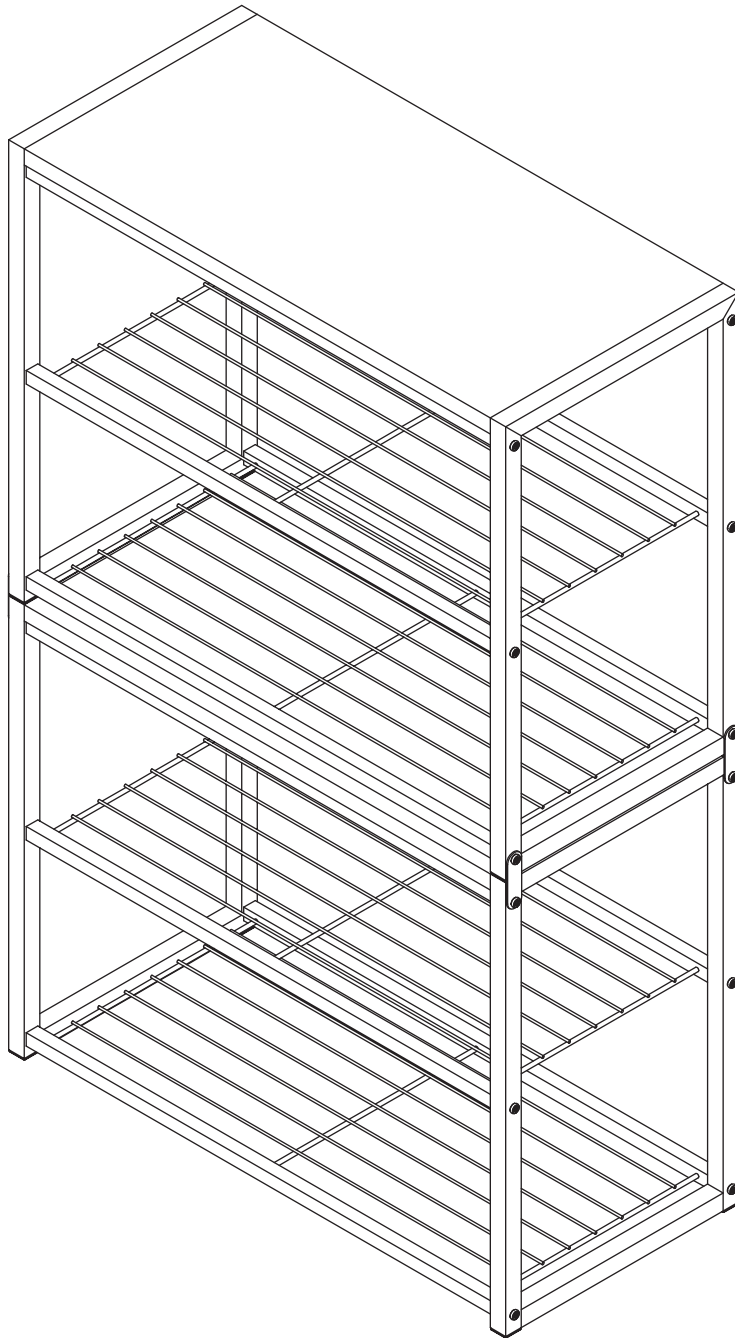
Assembly | Assemblage

Stacking Instructions

Instructions d'empilement

type **A** TM/MC

Pretty.
Neat.
Joliment
rangé.



Warranty Garantie

This **type A**^{TM/MC} product carries a one (1) year warranty against defects in workmanship and materials. Trileaf Distribution agrees to replace the defective product free of charge within the stated warranty period, when returned by the original purchaser with proof of purchase. This product is not guaranteed against wear or breakage due to misuse and/or abuse.

Cet article **type A**^{TM/MC} est couvert par une garantie d'un (1) an contre tous les défauts de matériaux et de fabrication. Distribution Trifeuil consent à remplacer l'article défectueux sans frais lorsqu'il est retourné, accompagné de la preuve d'achat, par l'acquéreur initial au cours de la période de garantie convenue. Exclusion : usure ou bris causés par un usage abusif ou inapproprié.



We're more than a pretty face. We are pretty neat.

That's because we get excited about organization. And when closets look like a work of art, we are blissed out. We're here to help you make closet organization a simply beautiful thing.

Avec nous, tout est joliment rangé.

Comme nous sommes emballés par l'organisation, nous nous émerveillons lorsque votre penderie ressemble à une œuvre d'art. Nous sommes là pour vous aider à faire de l'organisation de vos penderies une chose tout simplement magnifique.

Made in China | Fabriqué en Chine
Imported by | Importé par
Trileaf Distribution Trifeuil Toronto, Canada M4S 2B8

SKU Number 068-7148-8 | toll free 1-844-586-4659
Numéro d'UCS : 068-7148-8 | Numéro sans frais : 1 844 586-4659