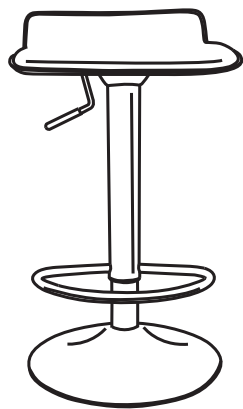




Tabouret de bar réglable

n° de modèle 068-7040-2



Guide d'assemblage

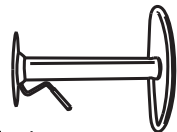
2

Liste des pièces

A
Siège 1



B
Repose-pieds 1



C
Vérin 1



D
Socle 1



E
Boulon 4



Outil requis pour l'assemblage :



Clé hexagonale(1)

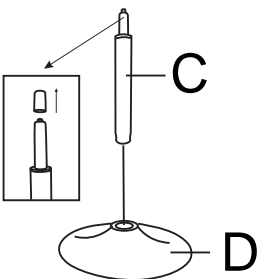
3

n° de modèle 068-7040-2

Assemblage

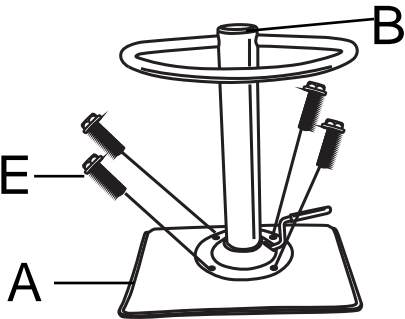
Étape 1 : Requier C, D

Retirez le capuchon du vérin (C). Insérez le vérin (C) dans le socle (D), comme montré.



Étape 2 : Requier A, B, E

Alignez le repose-pieds (B) par-dessus les trous prépercés situés sur le dessous du siège (A). Fixez le repose-pieds (B) au siège avec les boulons (E), comme montré. Serrez avec la clé hexagonale.



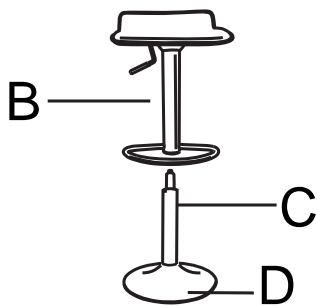
4

n° de modèle 068-7040-2

Assemblage


Étape 3 : Requier B, C, D

Placez le repose-pieds (B) sur le vérin (C). Appuyez fermement pour assurer un bon raccordement.



Étape 4

Utilisez le levier situé sous le siège (A) pour lever ou abaisser le siège.



Avertissement : La capacité de charge maximale est de 225 lb (102 kg).

Ne pas vous tenir debout ou mettre le pied sur le tabouret
Ne pas vous asseoir sur le rebord du tabouret
Une seule personne peut s'asseoir sur la chaise à la fois
À utiliser sur des surfaces lisses et uniformes seulement
Veuillez vous assurer que tous les boulons, vis et poignées soient sécuritaires avant de vous asseoir.
Ne pas vous appuyer sur le tabouret
Le fait de ne pas suivre cette mise en garde peut entraîner des blessures graves

Cet article comporte une garantie de un (1) an contre les défauts de fabrication et de matériau(x). Distribution Trifeuil consent à remplacer l'article défectueux sans frais lorsqu'il est retourné , accompagné de la preuve d'achat, par l'acquéreur initial au cours de la période de garantie convenue. Exclusion : usure ou bris causés par un usage abusif ou inapproprié.

Fabriqué en Chine

Importé par

Trileaf Distribution Trifeuil Toronto, Canada M4S 2B8

Assemblage

Garantie