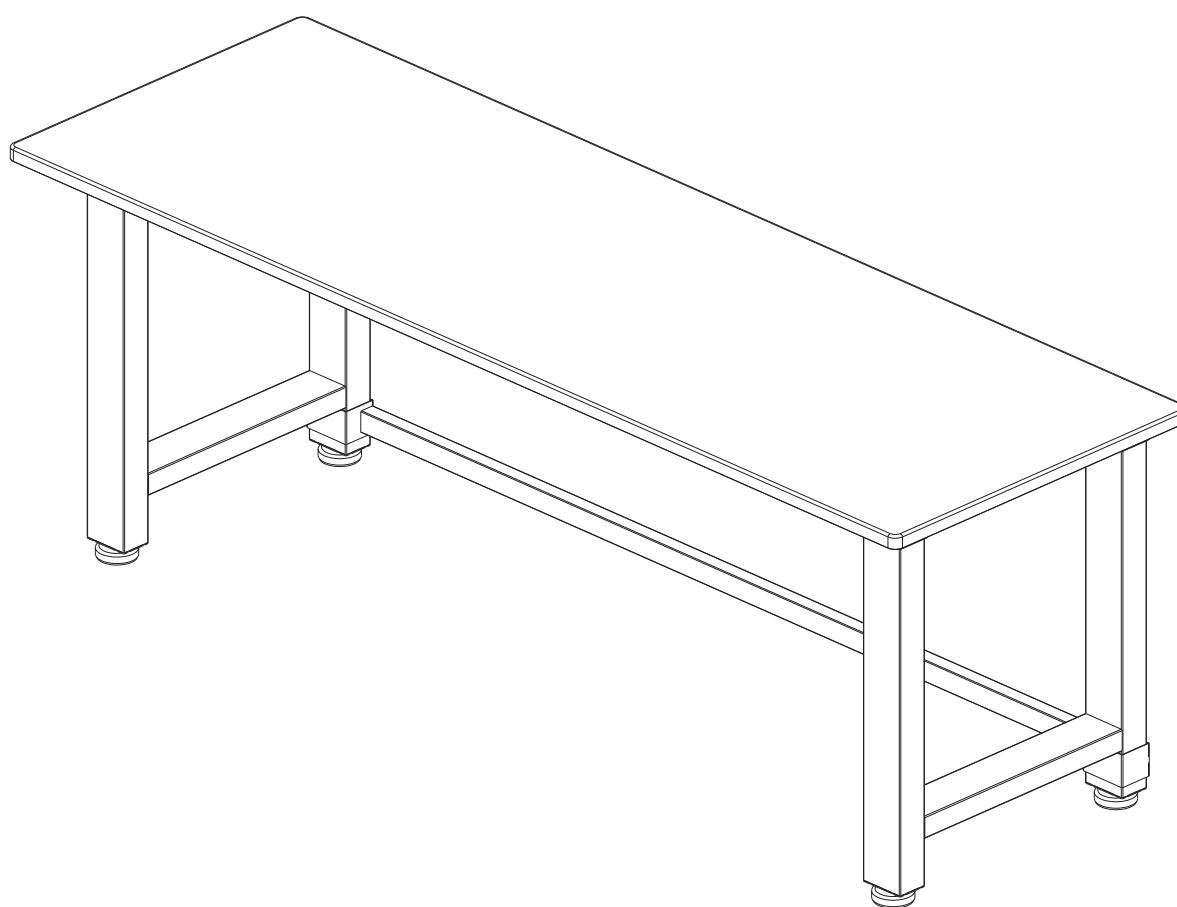


N° de modèle : 068-6099-0

Mastercraft ®/MD

ETABLI



IMPORTANT :

Veuillez lire attentivement ce guide d'utilisation avant d'installer cette armoire et conservez-le pour pouvoir le consulter ultérieurement.

GUIDE D'UTILISATION




TABLE DES MATIÈRES	3
CONSIGNES DE SÉCURITÉ	4
LISTE DES PIÈCES	5
DIRECTIVES D'ASSEMBLAGE	6
GAMME D'ARMOIRES MASTERCRAFT	8
GARANTIE	9

Consignes de sécurité

Ce manuel contient des renseignements qui ont trait à la PROTECTION DE LA SÉCURITÉ PERSONNELLE et à la PRÉVENTION DES PROBLÈMES MATÉRIELS est très important de lire attentivement ce manuel et de bien le comprendre avant d'utiliser le produit. Les symboles ci-dessous sont utilisés pour indiquer ces informations.



ATTENTION!

Danger potentiel qui peut entraîner des blessures ou des dégâts matériels.

Remarque—Le mot «remarque» est utilisé pour informer l'utilisateur de détails à connaître sur le produit.

RECOMMANDATIONS DE SÉCURITÉ

Ces précautions sont destinées à la sécurité personnelle de l'utilisateur et autres personnes travaillant avec l'utilisateur. Le non-respect de ces instructions peut entraîner une perte permanente de la vue, des blessures graves, voire mortelles, et des dégâts matériels et endommager le produit. Veuillez plaît prendre le temps de les lire les recommandations de bien les comprendre.



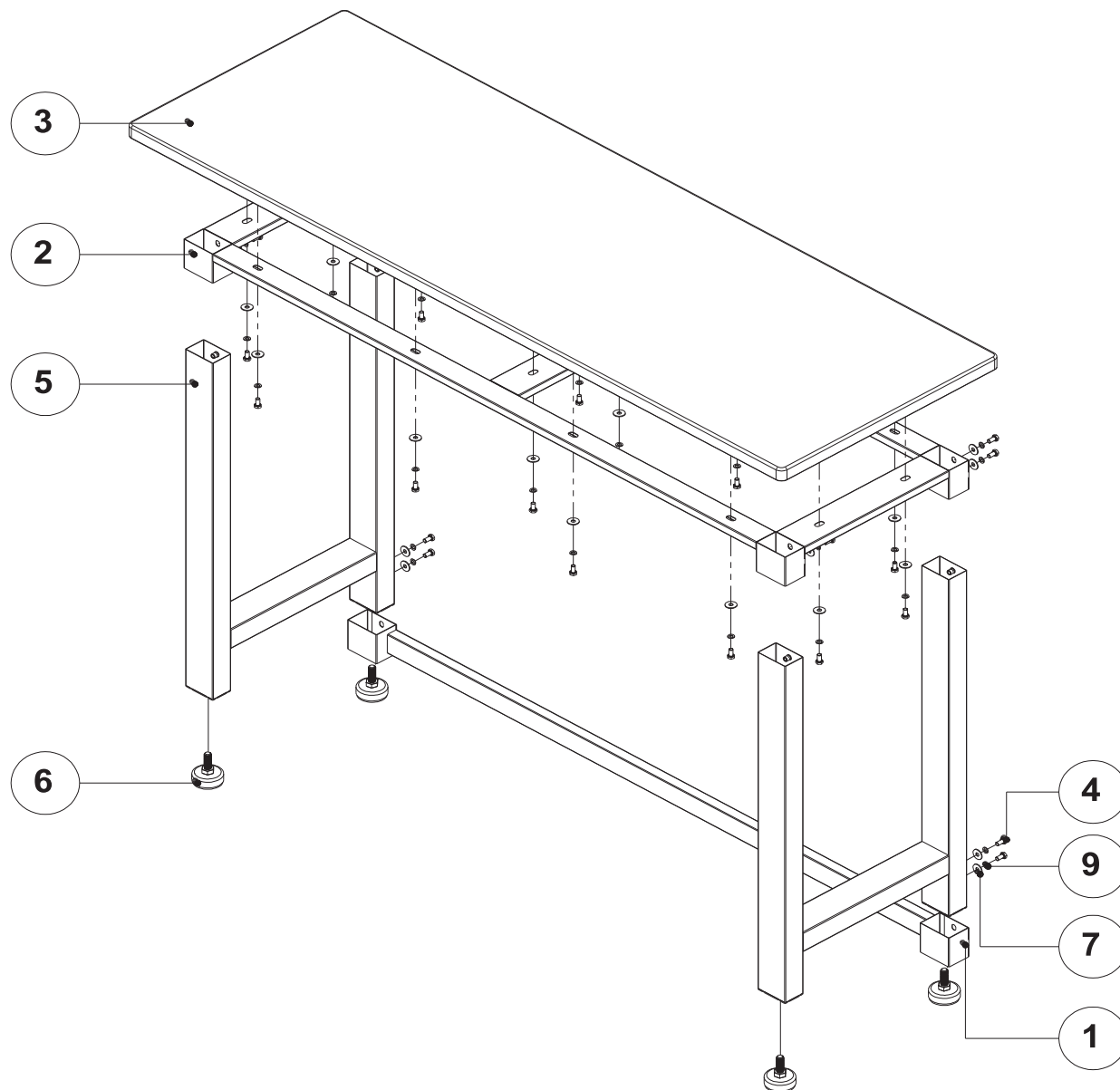
ATTENTION!

Danger potentiel qui peut entraîner des blessures ou des dégâts matériels.

- L'établi doit être placé sur une surface plane.
- Cet établi est destiné à une utilisation en intérieur.
- Resserrez tous les écrous et boulons, si nécessaire.
- Utilisez un chiffon doux légèrement humide pour nettoyer l'établi.
- Ne montez pas sur l'établi et ne l'utilisez pas comme échafaudage.
- Ne dépassez pas la limite de poids spécifiée.
- Tout montage ou entretien de l'établi ne doivent être effectués que par des adultes.
- N'assemblez pas l'établi ni ne le déplacez sans la main-d'œuvre nécessaire.
- Ne dépassez pas les limites de poids suivantes pour ce produit :
Charge maximale : 660 lb (300 kg).

LISTE DES PIÈCES

N° de pièce	Nom	Quantité	N° de pièce	Nom	Quantité
1	Traverse inférieure	1	7	Rondelle m8	26
2	Cadre supérieur	1	8	Clé	1
3	Planche en bois massif	1	9	Rondelle à ressort m8	26
4	Écrou M8*18	26	4	M8 x18L	
5	Patte	2	7	M8	
6	Pattes de nivellement	4	9	M8	



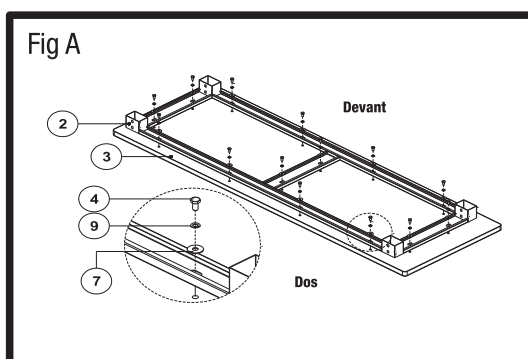
Préparation à l'assemblage

- Assemblez l'armoire sur une surface propre et plane.
- Retirez tous les éléments de la boîte d'emballage et assurez-vous que toutes les pièces énumérées à la page 5 sont disponibles.
- En installant les pièces qui ont plus d'une vis, serrez toutes les vis à la main avant de les serrer avec le tournevis fourni.

1 INSTALLEZ LA PLANCHE EN BOIS MASSIF (Pièce 3) AVEC LE CADRE SUPÉRIEUR (Pièce 2)

Mettez le cadre supérieur (Pièce 2) sur la planche en bois massif (Pièce 3) et alignez les trous de vis. Puis, pour chaque trou, insérez une rondelle (Pièce 7), une rondelle à ressort (Pièce 9) et une vis (Pièce 4) et serrez avec la clé (Pièce 8). Consultez Fig. 1. Utilisez la rondelle (Pièce 7), la rondelle à ressort (Pièce 9) et la vis (Pièce 4) pour serrer avec la clé (Pièce 8) comme décrit dans la figure (voir Fig A).

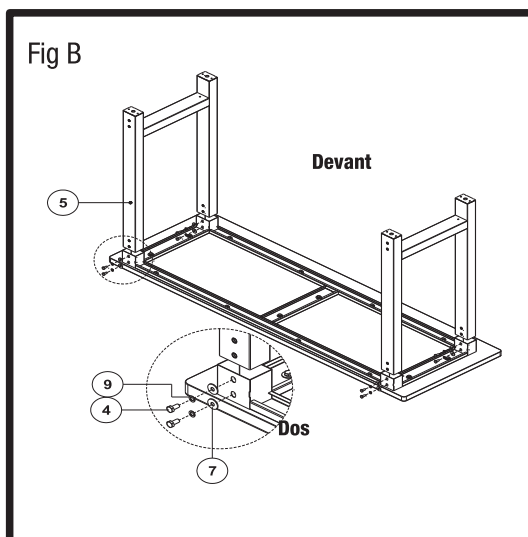
Fig A



2 INSTALLEZ LES PATTES (Pièce 5)

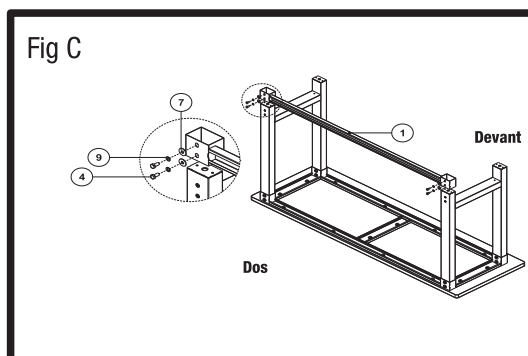
Insérez doucement les pattes (Pièce 5) dans le cadre supérieur (Pièce 2) comme montré, et alignez les trous de vis. Ensuite, pour chaque trou, insérez une rondelle (Pièce 7), une rondelle à ressort (Pièce 9) et une vis (Pièce 4), et serrez les pattes (Pièce 5) et le cadre supérieur (Pièce 2) avec la clé (Pièce 8). Consultez Fig. 2 (voir Fig B).

Fig B

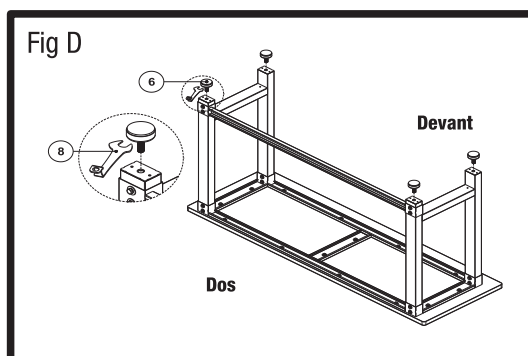


3 INSTALLEZ LA TRAVERSE INFÉRIEURE (Pièce 1)

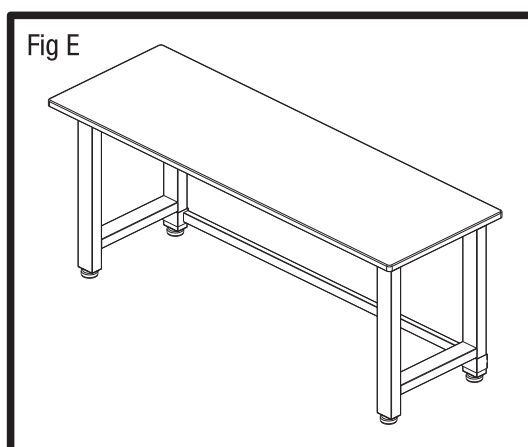
Mettez la traverse inférieure (Pièce 1) sur les pattes (Pièce 5) et alignez les trous de vis. Ensuite, pour chaque trou, utilisez une rondelle (Pièce 7), une rondelle à ressort (Pièce 9) et une vis (Pièce 4) pour fixer les pattes (Pièce 5) à la traverse inférieure (Pièce 1). Consultez Fig. 3. (voir Fig C).

**4 INSTALLEZ LES PATTES DE NIVELLEMENT (Pièce 6)**

Attachez les pattes de nivellement (Pièce 6) aux pattes (Pièce 5) de l'établi avec la clé (Pièce 8). (voir Fig D).

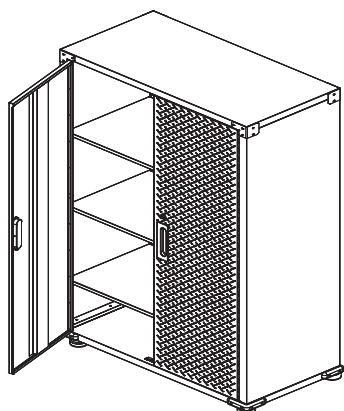


Vous pouvez maintenant utiliser votre établi.
(voir Fig E).

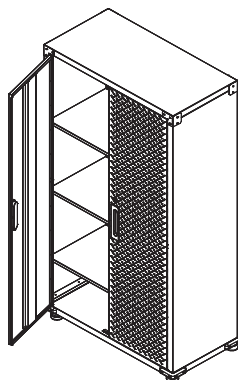


REMARQUE: Remettez l'établi en position droite, et assurez-vous que toutes les vis sont bien serrées.

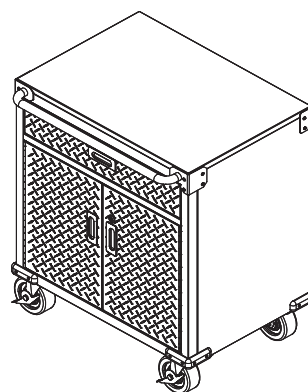
GAMME D'ARMOIRES MASTERCRAFT



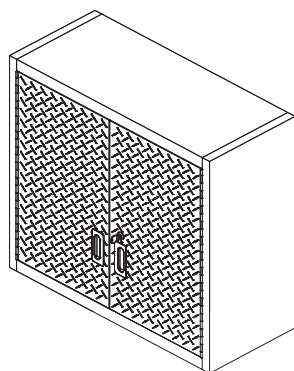
N° de modèle : 068-0667-4
GRANDE ARMOIRE MC



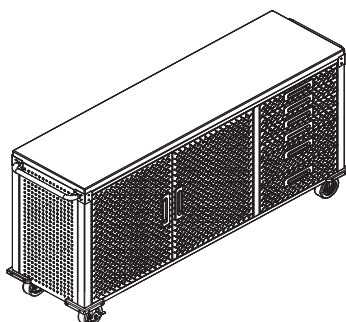
N° de modèle : 068-0003-4
ARMOIRE HAUTE



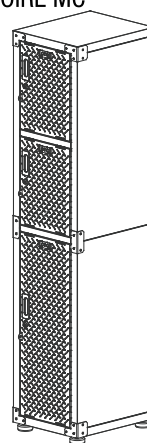
N° de modèle : 068-0558-4
ARMOIRE MC



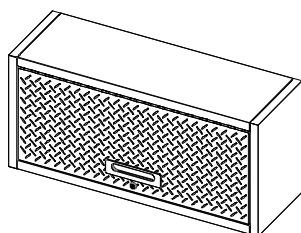
N° de modèle : 068-1226-8
ARMOIRE MURALE MC



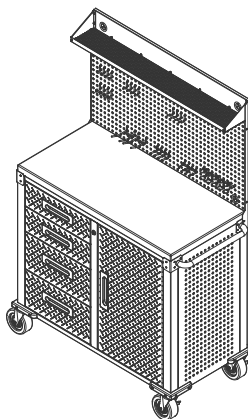
N° de modèle : 068-7305-4
ARMOIRE SUR ROULETTES MC



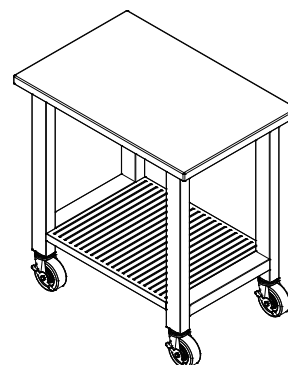
N° de modèle : 068-0007-6
ARMOIRE-VESTIAIRE



N° de modèle : 068-7306-2
ARMOIRE MURALE DE 36 PO MC



N° de modèle : 068-0002-6
POSTE DE TRAVAIL



N° de modèle : 399-1300-2
TABLE DE TRAVAIL MOBILE

Le présent produit Mastercraft est garanti sur une période d'un (1) an à compter de la date de l'achat original au détail contre les défauts de matériau et de fabrication. Sous réserve des conditions et restrictions énoncées ci-dessous, le présent produit sera réparé ou remplacé (par un produit du même modèle ou par un produit ayant une valeur égale ou des caractéristiques identiques), à notre discrétion, pourvu qu'il nous soit retourné avec une preuve d'achat à l'intérieur de la période de garantie prescrite et qu'il soit couvert par la présente garantie. Nous assumerons le coût de tout remplacement ou réparation ainsi que les frais de main-d'œuvre s'y rapportant.

La présente garantie est assujettie aux conditions et restrictions qui suivent :

- a. un contrat de vente attestant l'achat et la date d'achat doit être fourni;
- b. cette garantie ne s'appliquera pas à tout produit (ou pièce de ce même produit) usé ou cassé, ou qui est tombé en panne à cause d'une utilisation abusive, d'une mauvaise utilisation, des dommages accidentels, de négligence ou d'une mauvaise installation, d'opération ou d'entretien (comme indiqué dans les conditions);
- c. la présente garantie ne s'applique pas à l'usure normale ou aux pièces ou accessoires non réutilisables qui sont fournis avec le produit et qui deviendront vraisemblablement inutilisables ou hors d'usage après une période d'utilisation raisonnable;
- d. la présente garantie ne s'applique pas à l'entretien régulier et aux articles de consommation comme le carburant, les lubrifiants, les sacs d'aspirateur, les lames, les courroies, le papier abrasif, les embouts, les mises au point ou les réglages;
- e. la présente garantie ne s'applique pas lorsque les dommages sont causés par des réparations ou des tentatives de réparation faites par des tiers (c'est-à-dire des personnes non autorisées par le fabricant);
- f. la présente garantie ne s'applique à aucun produit qui a été vendu à l'acheteur original à titre de produit remis en état ou remis à neuf (à moins qu'il n'en soit prévu autrement par écrit);
- g. la présente garantie ne s'applique à aucun produit ou pièce de produit lorsqu'une pièce d'un autre fabricant est installée dans celui-ci ou que des réparations ou modifications ou tentatives de réparation ou de modification ont été faites par des personnes non autorisées;
- h. la présente garantie ne s'applique pas à la détérioration normale du fini extérieur, notamment les éraflures, les bosses et les éclats de peinture, ou à la corrosion ou à la décoloration causée par la chaleur, les produits abrasifs et les produits de nettoyage chimiques;
- i. la présente garantie ne s'applique pas aux pièces vendues par une autre entreprise et décrites comme telles, lesquelles pièces sont couvertes par la garantie du fabricant s'y rapportant, le cas échéant.

Restrictions supplémentaires

La présente garantie s'applique uniquement à l'acheteur original et ne peut être transférée.

Ni le détaillant ni le fabricant ne sont responsables des autres frais, pertes ou dommages, y compris les dommages indirects, accessoires ou exemplaires liés à la vente ou à l'utilisation du présent produit ou à l'impossibilité de l'utiliser.

Avis au consommateur

La présente garantie vous accorde des droits précis et il se peut que vous ayez d'autres droits, lesquels peuvent varier d'une province à l'autre. Les dispositions énoncées dans la présente garantie ne visent pas à modifier, à restreindre, à éliminer, à rejeter ou à exclure les garanties énoncées dans les lois fédérales ou provinciales applicables.

Fabriqué en Chine

Importé par
Mastercraft Canada Toronto, Canada M4S 2B8