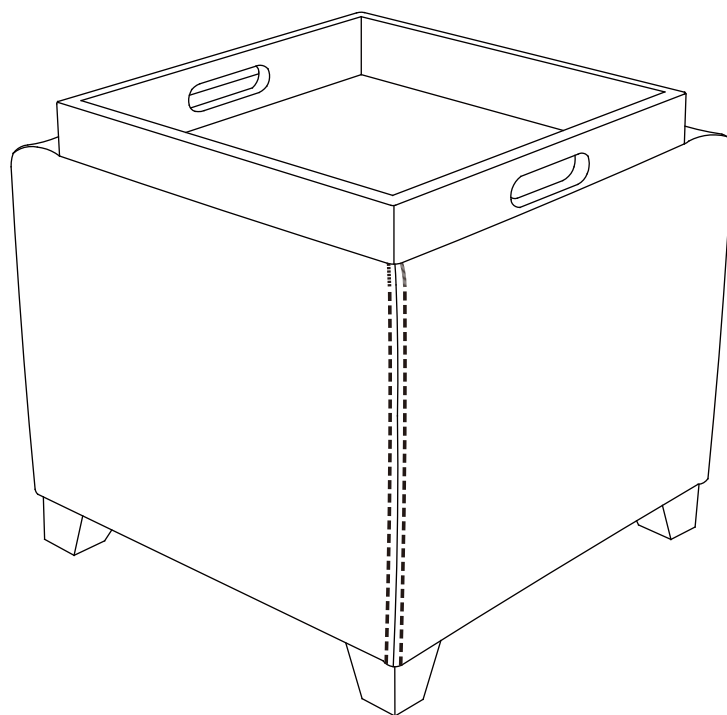




Pouf de rangement

N° d'article : 068-0704-6



Directives d'assemblage

Numéro sans frais : 1 877 483-6759

IMPORTANT : Veuillez lire attentivement ce guide avant de commencer à assembler ce meuble.
Conservez ce manuel aux fins de consultation ultérieure.

Lorsqu'il s'agit d'articles pour la maison, il est essentiel qu'ils puissent faire face aux réalités de la vie quotidienne. Conçus en fonction de la famille, les articles For Living^{MC} allient un aspect traditionnel à des caractéristiques de conception soucieuses des besoins de la famille. Vous pouvez maintenant vous concentrer sur ce qui est important, soit de créer des souvenirs mémorables pour votre famille.

Fabriqué en Chine

Importé par Trileaf Distribution Trifeuil Toronto, Canada M4S 2B8

Table des matières	3
Directives de sécurité importantes	3
Liste des pièces	4
Assemblage	5-6
Nettoyage et entretien	7
Données techniques	7
Garantie	8



Avertissement! Afin de réduire le risque de blessures graves, lisez les directives de sécurité avant d'assembler et d'utiliser ce meuble.

Attention! Surveillez toujours les enfants de près lorsqu'ils utilisent ce meuble.
Ne laissez jamais les enfants sans surveillance.

- Cet article doit être utilisé à l'intérieur seulement.
- Gardez les enfants et les animaux à l'écart de l'aire de montage.
- Assurez-vous d'avoir toutes les pièces et qu'elles sont en bon état avant d'assembler l'article.
- Cet article doit être placé sur une surface plane et de niveau.
- Resserrez régulièrement les écrous et les boulons.
- Une seule personne doit s'en servir à la fois.
- Rangez l'article dans un endroit sec et propre.
- Conservez l'emballage d'origine pour entreposer l'article.
- N'allumez aucun feu sur cet article ou à proximité de celui-ci.
- Ne montez pas sur le pouf et ne vous en servez pas comme escabeau.
- La charge maximale de cet article est de 264 lb (120 kg).
- Les enfants devraient utiliser cet article en présence d'un adulte seulement.
- Ne posez pas tout votre poids à l'avant du pouf; ne pas l'incliner et faire reposer tout le poids sur deux pieds.
- N'utilisez pas cet article avant de serrer tous les boulons et les vis.
- Le non-respect de ces consignes peuvent causer de graves blessures.

IMPORTANT : CONSERVEZ CES DIRECTIVES À TITRE DE RÉFÉRENCE FUTURE ET LISEZ-LES ATTENTIVEMENT.

A

Vis

- 4



B

Rondelle

- 4



C

Clé hexagonale - 1



1

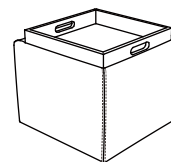
Pied

- 4



2

Cube avec plateau - 1




Attention!

- Il est essentiel de placer ce meuble dans un endroit approprié.
- Tenez les enfants éloignés durant l'assemblage.
- Ce produit contient de petites pièces qui peuvent être avalées par des enfants.
- Tenez les doigts éloignés des endroits où ils peuvent être coincés.
- Ne tentez pas d'assembler ce meuble s'il manque des pièces.


Laissez-nous vous aider!

**NE RETOURNEZ PAS CE MEUBLE AU MAGASIN. APPELEZ-NOUS D'ABORD!
1 887 483-6759**

Si vous avez des questions au sujet de ce produit, besoin d'aide en matière de garantie ou de pièces endommagées ou manquantes, veuillez communiquer avec notre service à la clientèle au numéro sans frais.

N'hésitez pas à nous contacter; nous sommes là pour vous aider.


IMPORTANT : Veuillez lire et comprendre le présent manuel avant d'assembler le meuble. Assurez-vous également d'avoir toutes les pièces requises. Comparez les pièces par rapport à la liste ci-incluse. S'il manque des pièces, ou si vous avez des questions, communiquez avec le service à la clientèle au 1 877 483-6759 (sans frais).

Placez toutes les pièces dans un endroit dégagé, sur le plancher devant vous. Retirez tout le matériel d'emballage et déposez-le dans la boîte.

Ne jetez pas le matériel d'emballage avant d'avoir terminé l'assemblage.

Requis pour l'assemblage :

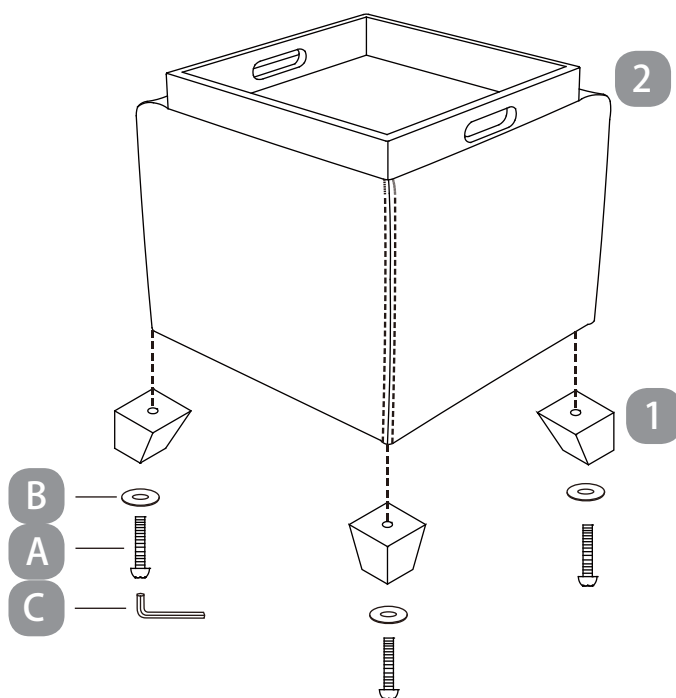

Clé hexagonale



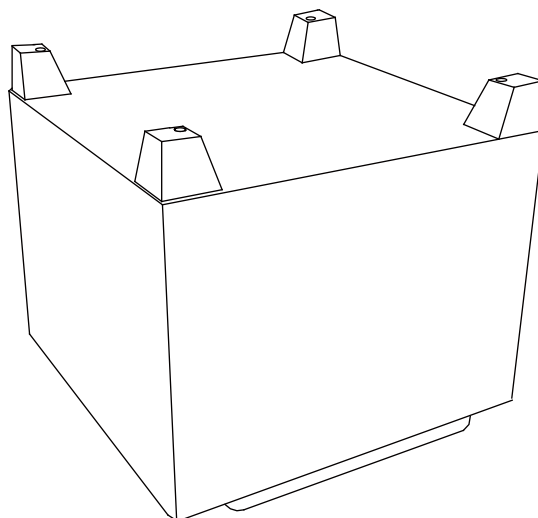
2 personnes

Étape 1

Pièces requises : **A**, **B**, **C**, **1**, **2**

**Étape 2**

Vérifiez que les vis soient bien serrées.




Attention!

- Utilisez la clé hexagonale (C) pour serrer tous les boulons.
 - Assurez-vous que tous les boulons sont en bonne position et sont ensuite resserrés solidement afin d'assurer votre sécurité.
 - Nettoyez le meuble avec un chiffon doux humide.
- Ne jamais utiliser des produits chimiques ou de produits abrasifs pour le polissage.

Dimensions (H. x larg. x P.)

15 3/4 x 15 3/4 x 15 3/4 po

40 x 40 x 40 cm

Poids du produit

15.0 lb

6,8 kg

Ce produit For Living^{MD} est accompagné d'une garantie d'un (1) an contre les défauts de matériaux. Trileaf Distribution Trifeuil consent à remplacer gratuitement le produit défectueux, au cours de la période de garantie stipulée, lorsque le produit est retourné par l'acheteur original, avec preuve d'achat. Ce produit n'est pas garanti contre l'usure ou un bris causé par un mauvais usage et/ou un abus.