

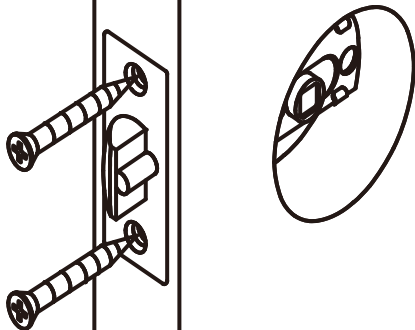


GARRISON

®/MD


EASY INSTALLATION STEPS INSTALLATION FACILE ETAPES

1



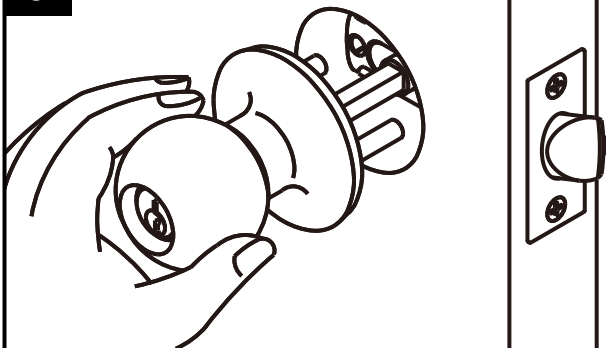
Insert latch and tighten screws.
Insérez le verrou et vissez-le en place.

2



Install strike and tighten screws.
Placez la gâche à son emplacement et vissez-la en place.

3



Insert spindle through latch.
Install knob and tighten screws until lock is firm.
Insérez l'axe du bouton dans le verrou de la serrure.
Installez la rosette et le bouton sur l'axe.
Puis serrez les vis jusqu'à ce que la serrure soit fermement en place.