


MASTER
Chef^{MC}

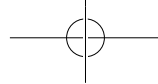
BOUILLOIRE SANS FIL EN VERRE

N° de modèle 043-5765-8



GUIDE D'UTILISATION

Lisez attentivement le présent guide avant d'utiliser cet appareil et conservez-le pour consultation ultérieure.



Mesures de sécurité importantes	2-3
Connaître la bouilloire électrique	4
Utilisation de la bouilloire électrique	5
Arrêt automatique lorsqu'il n'y a plus d'eau	6
Nettoyage et entretien	6
Détartrage	7
Garantie	7

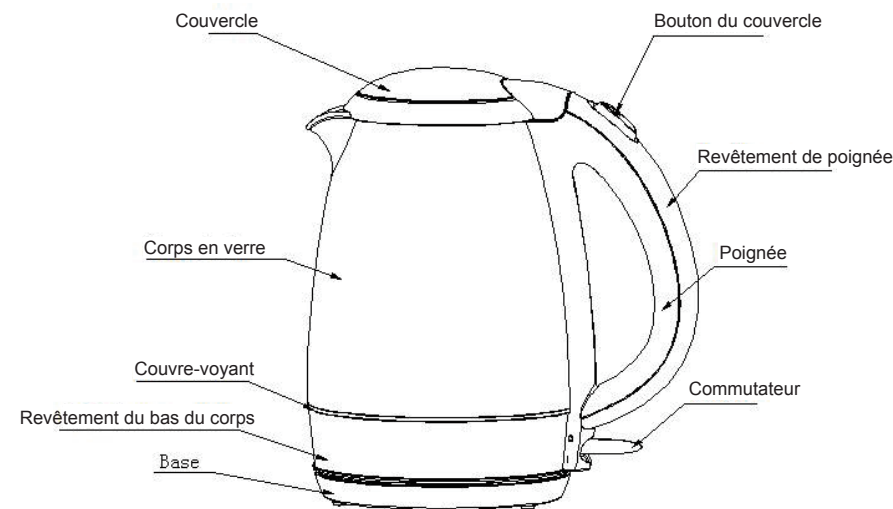
MESURES DE SÉCURITÉ IMPORTANTES

Lorsque vous utilisez des appareils électriques, vous devez toujours suivre des précautions de base, dont les suivantes :

1. Lisez toutes les instructions avant l'utilisation. Conservez ces instructions pour consultation ultérieure.
2. Avant de brancher la bouilloire à une source d'alimentation, vérifiez que la tension indiquée sur l'appareil (sous la bouilloire et le socle) correspond à la tension dans votre maison.
3. Ne laissez pas le cordon pendre sur le bord d'une table ou d'un comptoir ou toucher une surface chaude.
4. Ne placez pas l'appareil sur ou près d'un brûleur au gaz ou électrique chaud ou dans un four chauffant.
5. Ne faites pas fonctionner l'appareil sans eau pour éviter d'endommager les éléments chauffants.
6. Assurez-vous que la bouilloire est placée sur une surface plane et ferme hors de la portée des enfants pour empêcher la bouilloire de basculer et éviter les dommages matériels et les blessures.
7. Pour protéger contre les incendies, les décharges électriques et les blessures, n'immergez pas le cordon, la fiche ou la bouilloire dans l'eau ou d'autres liquides.

8. Pendant l'ébullition de l'eau ou immédiatement après, évitez tout contact avec la vapeur s'échappant du bec verseur.
9. Soyez toujours prudent lorsque vous versez de l'eau bouillante. Versez l'eau lentement et doucement, sans incliner la bouilloire trop rapidement.
10. Remplissez la bouilloire avec précaution lorsqu'elle est chaude.
11. Exercez une supervision étroite lorsque l'appareil est utilisé par des enfants ou à proximité d'enfants.
12. Cet appareil n'est pas conçu pour être utilisé par des personnes (dont les enfants) avec des capacités physiques, sensorielles ou mentales réduites, ou qui manquent d'expérience ou de connaissances, à moins que quelqu'un ne les surveille ou qu'ils aient reçu des instructions concernant l'utilisation de cet appareil par une personne responsable de leur sécurité.
13. Ne touchez pas la surface chaude. Utilisez la poignée ou le bouton.
14. Le socle ne doit pas être utilisé à d'autres fins que celles qui sont prévues.
15. Faites preuve de très grande prudence lorsque vous déplacez un appareil contenant de l'eau chaude.
16. Cet appareil n'est pas un jouet. Ne laissez pas les enfants jouer avec cet appareil.
17. Cette bouilloire est conçue exclusivement pour un usage domestique. N'utilisez pas l'appareil à l'extérieur.
18. L'utilisation d'accessoires non recommandés par le fabricant peut causer un incendie, une décharge électrique ou une blessure.
19. Débranchez la bouilloire de la prise de courant lorsqu'elle n'est pas utilisée et avant de la nettoyer. Laissez la bouilloire refroidir avant de la nettoyer.
20. Ne faites pas fonctionner un appareil avec un cordon ou une prise endommagé ou après qu'il ait fait défaut ou été endommagé de quelque manière que ce soit. Retournez l'appareil au centre de réparation autorisé le plus près pour un examen, une réparation ou un réglage.
21. Pour débrancher l'appareil, mettez l'interrupteur en mode « arrêt », puis retirez la fiche de la prise murale.
22. N'utilisez pas cet appareil à des fins autres que celles qui sont prévues.
23. La bouilloire doit être utilisée uniquement avec le socle fourni.
24. Si la bouilloire est trop remplie, l'eau bouillante peut déborder.
25. Fermez toujours le couvercle et ne le soulevez pas pendant que l'eau bout. Soulever le couvercle pendant que l'eau bout peut causer des brûlures.

N° de modèle 043-5765-8 | Communiquez avec nous : 1 855 803-9313



CONSERVEZ CES INSTRUCTIONS

USAGE DOMESTIQUE SEULEMENT



Remarques sur la fiche du cordon d'alimentation

Cet appareil est muni d'une fiche polarisée. Pour réduire le risque d'électrocution, cette fiche ne peut être insérée que d'une seule manière dans une prise de courant polarisée. Si la fiche ne s'insère pas complètement dans la prise, tournez la fiche. Si la fiche ne s'insère toujours pas dans la prise, contactez un électricien qualifié. Ne tentez pas de modifier la fiche de quelque façon que ce soit.

Remarques sur le cordon

- Un petit cordon d'alimentation (ou un cordon d'alimentation amovible) est fourni pour réduire le risque qu'il s'emmêle ou qu'on trébuche sur un long cordon.
- Des cordons d'alimentation amovibles plus longs ou des rallonges sont disponibles et peuvent être utilisés si on les utilise avec soin.
- Si un cordon d'alimentation amovible plus long ou une rallonge est utilisé :
 - Le classement électrique du cordon d'alimentation amovible ou de la rallonge doit être au moins égal à celui de l'appareil.
 - Si l'appareil est muni d'une fiche de mise à la terre, la rallonge doit avoir trois broches avec une fiche de mise à la terre.
 - Le cordon d'alimentation plus long doit être placé de manière à ne pas pendre du comptoir ou de la table, car il pourrait être tiré par un enfant ou faire trébucher quelqu'un.

AVANT D'UTILISER VOTRE BOUILLOIRE

Avant d'utiliser la bouilloire pour la première fois, il est recommandé de la nettoyer en faisant bouillir la quantité maximale d'eau et de se débarrasser de l'eau par la suite. Nettoyez l'extérieur de l'appareil avec un chiffon humide.



REMARQUE : La capacité maximale de la bouilloire est de 1,7 L.

UTILISATION DE LA BOUILLOIRE ÉLECTRIQUE

- Placez la bouilloire sur une surface plane.
- Pour remplir la bouilloire, retirez-la du socle d'alimentation et ouvrez le couvercle. Remplissez la bouilloire avec la quantité d'eau voulue et refermez le couvercle. La quantité d'eau doit se situer entre le niveau minimum et le niveau maximum. S'il n'y a pas assez d'eau, la bouilloire peut s'éteindre avant l'ébullition de l'eau.



REMARQUE : Ne remplissez pas la bouilloire au-dessus du niveau maximum indiqué, car l'eau pourrait s'écouler par le bec verseur lors de l'ébullition. Assurez-vous que le couvercle est fermement en place avant de brancher l'appareil dans la prise de courant.

- Placez la bouilloire sur le socle d'alimentation.
- Branchez le cordon d'alimentation dans une prise de courant. Appuyez sur l'interrupteur d'alimentation; le voyant d'alimentation s'allumera. La bouilloire commencera à faire bouillir l'eau. La bouilloire s'arrêtera automatiquement et le voyant d'alimentation s'éteindra lorsque l'eau atteindra son point d'ébullition. Attendez 30 secondes avant d'appuyer sur l'interrupteur à nouveau pour faire bouillir l'eau. Vous pouvez éteindre la bouilloire en la soulevant du socle d'alimentation à tout moment pendant l'ébullition.



REMARQUE : Assurez-vous que l'interrupteur est dégagé et que le couvercle est bien fermé. La bouilloire ne s'éteindra pas si l'interrupteur est bloqué ou si le couvercle est ouvert.

- Soulevez la bouilloire du socle et versez l'eau.

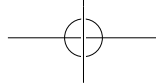


REMARQUE : Manipulez la bouilloire avec précaution lorsque vous versez de l'eau bouillante pour éviter les risques de brûlures. N'ouvrez pas le couvercle lorsque l'eau dans la bouilloire est chaude.

- La bouilloire ne se remettra pas en marche jusqu'à ce que l'interrupteur soit abaissé. La bouilloire peut être rangée sur son socle d'alimentation entre chaque utilisation.



REMARQUE : Débranchez toujours la bouilloire après chaque utilisation.



6

7

MASTER
Chef^{MC}

N° de modèle 043-5765-8 | Communiquez avec nous : 1 855 803-9313

Arrêt automatique lorsqu'il n'y a plus d'eau

ARRÊT AUTOMATIQUE LORSQU'IL N'Y A PLUS D'EAU

Si la bouilloire est mise en marche sans avoir été remplie d'eau, elle s'éteindra automatiquement grâce à la fonction d'arrêt automatique. Si cela se produit, laissez la bouilloire refroidir avant de la remplir d'eau froide et de la réutiliser.

DÉTARTRAGE

Vous devez détartrer périodiquement votre bouilloire, car les minéraux dans l'eau de robinet peuvent s'accumuler au fond de la bouilloire et prolonger le temps d'ébullition. Vous pouvez utiliser un détartrant offert sur le marché et suivre les instructions sur l'emballage ou encore, utiliser du vinaigre blanc en suivant les directives suivantes.

1. Versez trois tasses de vinaigre blanc dans la bouilloire et ajoutez de l'eau jusqu'au maximum. Laissez la solution dans la bouilloire pendant la nuit.
2. Jetez le mélange d'eau et de vinaigre, puis remplissez la bouilloire d'eau propre au maximum, portez à ébullition et jetez l'eau. Répétez cette étape plusieurs fois jusqu'à ce que l'odeur de vinaigre disparaisse. Frottez les taches restantes à l'intérieur du bec avec un chiffon humide.

Détartrage

NETTOYAGE ET ENTRETIEN

Débranchez toujours l'appareil de la prise de courant et laissez-le refroidir complètement avant de le nettoyer.

1. N'immergez jamais la bouilloire, le cordon d'alimentation ou le socle d'alimentation dans l'eau et gardez ces composants à l'abri de l'humidité.
2. Essuyez l'extérieur de la bouilloire avec un chiffon humide ou un nettoyeur. N'utilisez jamais de nettoyeur abrasif.



ATTENTION : Ne pas utiliser de produits nettoyants chimiques, en acier, en bois ou abrasifs pour nettoyer l'extérieur de la bouilloire, car cela endommagera le fini.

3. Lorsque la bouilloire est rangée ou qu'elle n'est pas utilisée, le cordon d'alimentation peut être enroulé sous le socle d'alimentation.

Nettoyage et entretien

Garantie limitée de 1 an

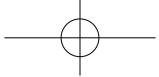
Cet article est couvert par une garantie d'**un (1) an** contre les défauts de fabrication et de matériaux. Distribution Trifeuil consent à remplacer l'article défectueux sans frais lorsqu'il est retourné, accompagné de la preuve d'achat, par l'acquéreur initial au cours de la période de garantie convenue.

La garantie ne couvre pas l'usure ou les bris causés par un usage abusif ou inapproprié.

Fabrique en Chine

Importé par Trileaf Distribution Trifeuil Toronto, Canada M4S 2B8

Garantie



Service d'assistance téléphonique :
N° de tél. de Masterchef : 1 855 803-9313