


MASTER
Chef^{MC}

BOUILLOIRE

N° de modèle : 043-1321-8



Guide d'utilisation

Veuillez lire attentivement ce guide d'utilisation avant d'utiliser ce produit et le conserver aux fins de consultation ultérieure.

N° de modèle : 043-1321-8 | Communiquez avec nous au 1855803-9313

Consignes de sécurité importantes	2
Familiarisez-vous avec votre bouilloire électrique	4
Avant d'utiliser votre bouilloire	5
Utilisation de votre bouilloire électrique	5
Protection au cas où la bouilloire est utilisée sans eau	6
Nettoyage et entretien	6
Détartrage	7
Garantie	7

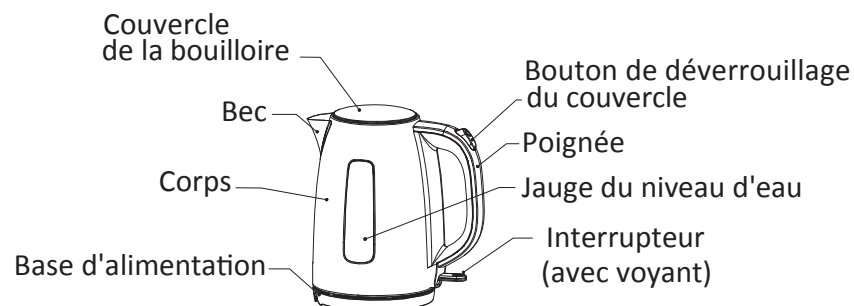
CONSIGNES DE SÉCURITÉ IMPORTANTES

Lorsque vous utilisez des appareils électriques, veuillez toujours respecter les consignes de sécurité élémentaires, y compris les suivantes :

1. Lisez toutes les consignes avant d'utiliser l'appareil.
2. Avant de brancher la bouilloire à la prise électrique, vérifiez que la tension indiquée sur l'appareil (sous la base de la bouilloire) correspond à la tension dans votre maison. Dans le cas contraire, contactez votre revendeur et cessez d'utiliser la bouilloire.
3. Ne laissez pas le cordon pendre du bord de la table ou du comptoir ni toucher les surfaces chaudes.
4. Ne placez pas l'appareil sur ou près d'un brûleur à gaz ou électrique chaud ni dans un four chauffé.
5. Ne faites pas fonctionner une bouilloire vide afin d'éviter d'endommager les éléments chauffants.
6. Assurez-vous que la bouilloire est utilisée sur une surface ferme et plane hors de portée des enfants. Cela empêchera la bouilloire de se renverser et évitera des dommages ou des blessures.
7. Pour prévenir les risques d'incendie, de chocs électriques et de blessures, n'immergez pas le cordon, la fiche ou la bouilloire dans l'eau ou autre liquide.
8. Pendant l'ébullition de l'eau, ou juste après que l'eau bouille, évitez tout contact avec la vapeur provenant du bec.
9. Prenez soin de toujours verser l'eau bouillante lentement et n'inclinez pas trop la bouilloire.

10. Faites attention lors du remplissage de la bouilloire lorsqu'elle est chaude.
11. Cet appareil n'est pas destiné à être utilisé par des personnes (y compris des enfants) dont les capacités physiques, sensorielles ou mentales sont diminuées, ou qui ne disposent pas des connaissances ou de l'expérience nécessaire, à moins qu'elles n'aient été formées et encadrées pour l'utilisation de cet appareil par une personne responsable de leur sécurité.
12. Les enfants doivent être surveillés pour s'assurer qu'ils ne jouent pas avec l'appareil.
13. Ne touchez pas la surface chaude. Utilisez la poignée ou le bouton.
14. La base connexe ne peut être utilisée qu'aux fins pour lesquelles elle est prévue.
15. Soyez extrêmement prudent si vous devez déplacer un appareil contenant de l'eau chaude.
16. L'appareil n'est pas un jouet. Ne laissez pas les enfants jouer avec l'appareil.
17. La bouilloire est conçue pour un usage domestique seulement. Ne l'utilisez pas à l'extérieur.
18. L'utilisation d'accessoires non recommandés par le fabricant de l'appareil peut entraîner un incendie, un choc électrique ou des blessures.
19. Débranchez la bouilloire lorsqu'elle n'est pas utilisée et avant le nettoyage. Attendez que la bouilloire soit refroidie avant d'installer ou de retirer les pièces et avant de procéder au nettoyage.
20. Pour la mise hors tension, déplacez l'interrupteur en position « arrêt », puis débranchez la fiche de la prise murale.
21. Si le cordon d'alimentation est endommagé, il doit être remplacé par le fabricant, un centre de service agréé ou une personne qualifiée afin d'éviter tout risque.
22. N'utilisez pas l'appareil pour un autre usage que celui pour lequel il est conçu.
23. La bouilloire ne peut être utilisée qu'avec la base fournie.
24. Si la bouilloire est trop remplie, l'eau bouillante peut déborder.
25. Assurez-vous toujours que le couvercle est fermé et ne le soulevez pas pendant l'ébullition de l'eau. Ouvrir le couvercle pendant le cycle d'ébullition peut entraîner des brûlures.
26. N'utilisez pas un appareil ayant une fiche ou un cordon électrique endommagé, après qu'il a subi une défaillance ou a été endommagé d'une quelconque façon. Retournez l'appareil au centre de service agréé le plus proche pour examen, réparation ou réglage.
27. Évitez les changements brusques de température, par exemple par l'ajout d'aliments réfrigérés dans un plat chaud.
28. Lorsqu'un appareil est utilisé en présence d'enfants ou par des enfants, une surveillance étroite doit être exercée.
29. Conservez ces instructions.

N° de modèle : 043-1321-8 | Communiquez avec nous au 1855803-9313



CONSERVEZ CES CONSIGNES STIQUE EXCLUSIF



Remarques sur le cordon

- Pour réduire les risques d'emmêlement ou de trébuchement causés par un cordon long, la cafetière est munie d'un cordon d'alimentation court (ou un cordon d'alimentation amovible).
- Des cordons d'alimentation amovibles plus longs ou des rallonges sont disponibles et peuvent être utilisés s'ils sont employés avec précaution.
- Si un cordon d'alimentation amovible long ou une rallonge est utilisé :
 - la tension nominale indiquée sur le cordon d'alimentation amovible ou la rallonge doit être au moins aussi grande que les caractéristiques électriques de l'appareil;
 - Si l'appareil est de type demandant la mise à la terre, la rallonge doit être un type de cordon à 3 fils de mise à la terre; et
 - le cordon plus long doit être disposé de sorte qu'il ne pend pas par dessus le comptoir ou la table de cuisine, où des enfants pourraient tirer dessus ou trébucher dessus.

MASTER
Chef^{MC}

AVANT D'UTILISER VOTRE BOUILLOIRE

Si vous utilisez la bouilloire pour la première fois, il est recommandé de nettoyer votre bouilloire avant de l'utiliser en faisant bouillir l'eau à la capacité maximale de la bouilloire, jetez l'eau et répétez l'opération. Essayez soigneusement la surface avec un chiffon humide.



REMARQUE : La capacité maximale de la bouilloire est de 1,7 L.

- Placez la bouilloire sur une surface plane.
- Pour remplir la bouilloire, retirez-la de la base d'alimentation et ouvrez le couvercle en appuyant sur le bouton de déverrouillage du couvercle, puis remplissez la bouilloire avec de l'eau à la quantité souhaitée, puis fermez le couvercle. Le niveau de l'eau doit se trouver entre Min et Max. Trop peu d'eau provoquera la désactivation de la bouilloire avant que l'eau ne bouille.



REMARQUE : Ne remplissez pas l'eau au-dessus du niveau maximum, car l'eau pourrait déborder hors du bec lors de l'ébullition. Assurez-vous que le couvercle est bien en place avant de brancher la bouilloire à la prise électrique.

- Placez la bouilloire sur la base d'alimentation.
- Branchez la fiche dans la prise électrique. Appuyez sur l'interrupteur. Le voyant d'alimentation s'allume et l'eau commence à bouillir dans la bouilloire. La bouilloire s'éteint automatiquement une fois que l'eau bout. Si nécessaire, attendez 30 secondes avant d'appuyer sur l'interrupteur à nouveau pour faire bouillir l'eau encore une autre fois. Vous pouvez éteindre la bouilloire en déplaçant l'interrupteur vers le haut ou en soulevant la bouilloire directement de la base d'alimentation à tout moment pour arrêter le processus d'ébullition.



REMARQUE : Assurez-vous que l'interrupteur est exempt d'obstructions et que le couvercle est fermement fermé. La bouilloire ne pourrait pas s'éteindre si l'interrupteur est bloqué ou si le couvercle est ouvert.

- Soulevez la bouilloire de la base d'alimentation et versez l'eau.

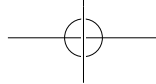


REMARQUE : Faites attention lorsque vous versez l'eau de votre bouilloire car l'eau bouillante peut vous brûler et, de même, n'ouvrez pas le couvercle pendant que l'eau dans la bouilloire est chaude.

- La bouilloire ne bout pas l'eau jusqu'à ce que l'interrupteur soit à nouveau pressé. La bouilloire peut être rangée sur sa base d'alimentation lorsque vous ne l'utilisez pas.



REMARQUE : Débranchez toujours la bouilloire de la prise électrique lorsque vous ne l'utilisez pas.



6

7

MASTER
Chef^{MC}

N° de modèle : 043-1321-8 | Communiquez avec nous au 1855803-9313

Protection au cas où la bouilloire est utilisée sans eau

Si vous utilisez la bouilloire accidentellement sans eau, la fonction de protection au cas où la bouilloire est utilisée sans eau éteindra automatiquement la bouilloire. Si cela se produit, laissez la bouilloire se refroidir avant de la remplir avec de l'eau froide pour ensuite porter à ébullition.

La bouilloire doit être détartrée périodiquement car les dépôts calcaires de l'eau du robinet peuvent former du tartre au fond de la bouilloire et la faire fonctionner de manière moins efficace. Utilisez un détartrant disponible au magasin et suivez les instructions sur l'emballage, ou suivez les instructions ci-dessous en utilisant du vinaigre blanc :

1. Remplissez la bouilloire avec 3 tasses de vinaigre blanc, puis ajoutez suffisamment d'eau pour remplir complètement la bouilloire. Laissez la solution dans la bouilloire pendant la nuit.
2. Jetez le mélange dans la bouilloire, puis remplissez la bouilloire avec de l'eau propre jusqu'à la position maximale. Faites bouillir l'eau, puis jetez-la. Répétez plusieurs fois jusqu'à ce qu'il n'y ait plus d'odeur de vinaigre. Tout dépôt calcaire se trouvant à l'intérieur du bec peut être enlevé en frottant avec un chiffon humide.

Détartrage

Nettoyage et entretien

Débranchez toujours l'appareil de la prise électrique et laissez-le refroidir complètement avant de le nettoyer.

1. N'immergez jamais la bouilloire, le cordon d'alimentation ou la base d'alimentation dans l'eau ni ne laissez l'humidité entrer en contact avec ces pièces.
2. Essuyez le corps de la bouilloire avec un chiffon humide ou un produit de nettoyage – n'utilisez jamais de nettoyant toxique.
3. N'oubliez pas de nettoyer le filtre à intervalles réguliers. Pour faciliter le nettoyage, détachez le filtre en appuyant sur la languette du filtre à l'intérieur de la bouilloire. Réinstallez-le après le nettoyage.



ATTENTION: N'utilisez pas de produits chimiques, de tampons en laine d'acier ou de nettoyants abrasifs pour nettoyer l'extérieur de la bouilloire afin d'éviter toute perte de brillance.

4. Le cordon d'alimentation peut être enroulé en dessous du grille-pain aux fins de rangement ou lorsque la bouilloire n'est pas utilisée.

Garantie limitée

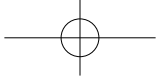
Garantie limitée d'un (1) an

Cet article comprend une garantie d'un (1) an contre les défauts de fabrication et de matériaux.

Si l'article est défectueux, retournez-le au lieu d'achat avec la preuve d'achat.

Cet article n'est pas garanti contre l'usure causé par un usage abusif ou inapproprié.

Garantie



Service d'assistance téléphonique :
MasterChef Tél. : 1 855 803-9313