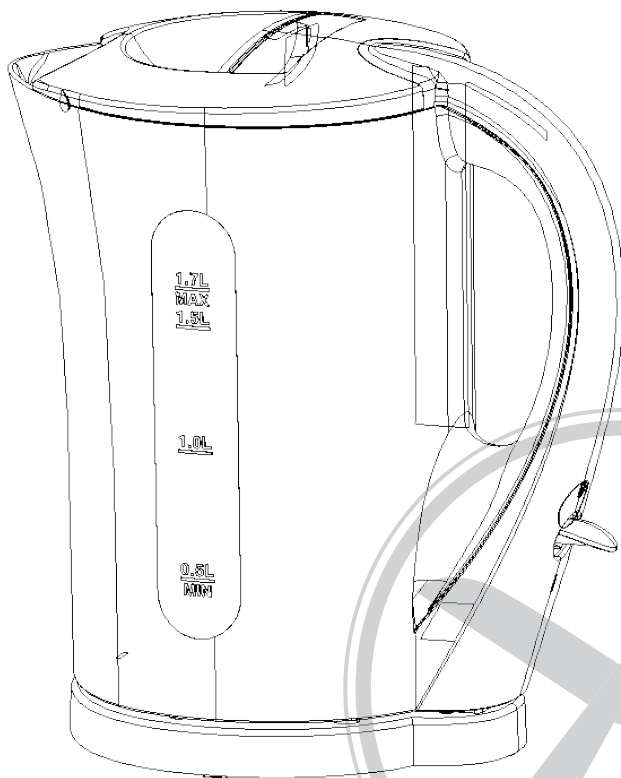


MASTER
Chef^{MC}

BOUILLOIRE SANS FIL DE 1,7 L

No de modèle 043-1004-4



GUIDE D'UTILISATION

Lisez attentivement le présent livret avant d'utiliser l'article et conservez-le à titre de référence.

N° de modèle 043-1004-4 | Communiquez avec nous : 1 855 803-9313

Mesures de sécurité importantes	2
Présentation de la bouilloire électrique	4
Avant d'utiliser votre bouilloire	5
Utilisation de la bouilloire électrique	5
Arrêt automatique lorsqu'il n'y a plus d'eau	6
Nettoyage et entretien	6
Détartrage	7
Garantie	7

IMPORTANTES INSTRUCTIONS DE SÉCURITÉ

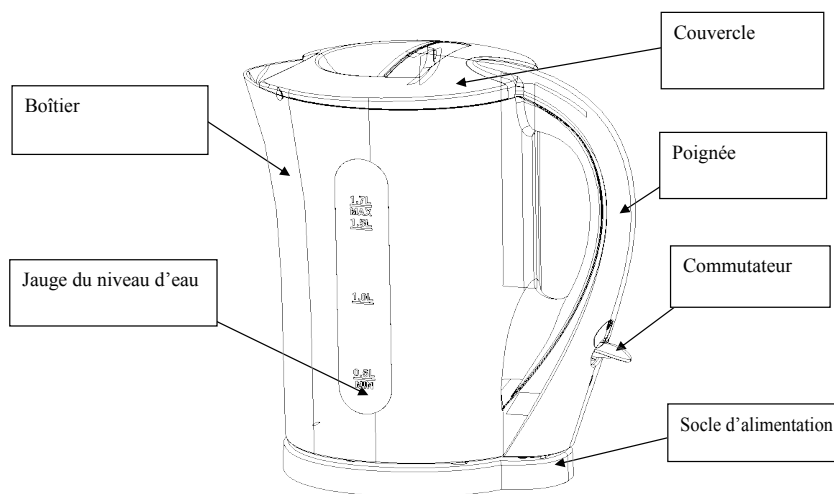
Lorsque vous utilisez des appareils électriques, vous devez toujours suivre des précautions de base, dont les suivantes :

1. Lisez toutes les instructions avant l'utilisation.
2. Avant de brancher la bouilloire à une source d'alimentation, vérifiez que la tension indiquée sur l'appareil (sous la bouilloire et le socle) correspond à la tension dans votre maison. Si ce n'est pas le cas, communiquez avec votre marchand et n'utilisez pas la bouilloire.
3. Le socle ne peut pas être utilisé à d'autres fins que celles qui sont prévues.
4. Ne faites pas fonctionner l'appareil lorsqu'il est vide pour éviter d'endommager les éléments chauffants.
5. Débranchez l'appareil de la prise de courant lorsqu'il n'est pas utilisé.
6. Ne laissez pas le cordon pendre sur le bord d'une table ou d'un comptoir ou toucher une surface chaude.
7. Ne placez pas l'appareil sur ou près d'un brûleur au gaz ou électrique chaud ou dans un four chauffant.
8. Si vous laissez la bouilloire fonctionner accidentellement sans eau, la fonction d'arrêt automatique lorsqu'il n'y a plus d'eau l'éteindra automatiquement. Si cela se produit, laissez la bouilloire refroidir avant de la remplir d'eau froide et de la faire bouillir de nouveau.
9. Assurez-vous que la bouilloire est utilisée sur une surface plane et solide, hors de la portée

des enfants, pour empêcher la bouilloire de basculer et éviter les dommages matériels et les blessures.

10. Pour protéger contre les incendies, les décharges électriques et les blessures, n'immergez pas le cordon, les fiches ou la bouilloire dans l'eau ou d'autres liquides.
11. Soyez toujours prudent lorsque vous versez de l'eau bouillante. Versez l'eau lentement et doucement, sans incliner la bouilloire trop rapidement.
12. Soyez prudent lorsque vous ouvrez le couvercle pour remplir la bouilloire quand elle est chaude.
13. Exercez une supervision étroite lorsque l'appareil est utilisé par des enfants ou à proximité d'enfants.
14. Ne touchez pas la surface chaude. Utilisez la poignée ou le bouton.
15. Faites preuve de très grande prudence lorsque vous déplacez un appareil contenant de l'eau chaude.
16. Cet appareil n'est pas un jouet. Ne laissez pas les enfants jouer avec cet appareil.
17. L'utilisation d'accessoires non recommandés par le fabricant de l'appareil peut causer un incendie, une décharge électrique ou une blessure.
18. Évitez tout contact avec la vapeur émanant du bec verseur lorsque l'eau bout ou juste après que la bouilloire s'est éteinte.
19. Débranchez l'appareil de la prise de courant lorsqu'il n'est pas utilisé et avant de le nettoyer. Laissez-le refroidir avant d'installer ou de retirer des pièces et avant de le nettoyer.
20. Fermez toujours le couvercle et ne le soulevez pas pendant que l'eau bout. Soulever le couvercle pendant que l'eau bout peut causer des brûlures.
21. Si le cordon d'alimentation est endommagé, il doit être remplacé par le fabricant, son représentant du service ou d'autres personnes qualifiées similaires afin de prévenir les dangers.
22. Utilisez l'appareil uniquement aux fins pour lesquelles il est prévu.
23. Ne déplacez pas l'appareil pendant que la bouilloire est allumée.
24. La bouilloire doit être utilisée uniquement avec le socle fourni.
25. Si la bouilloire est trop remplie, l'eau bouillante peut déborder.
26. N'utilisez pas la bouilloire à l'extérieur.
27. Cet outil n'est pas conçu pour être utilisé par des personnes (dont les enfants) ayant des capacités physiques, sensorielles ou mentales réduites, ou qui manquent d'expérience ou de connaissances, à moins que quelqu'un ne les surveille ou qu'ils aient reçu des instructions concernant l'utilisation de cet appareil par une personne responsable de leur sécurité.
28. Supervisez les enfants pour vous assurer qu'ils ne jouent pas avec l'appareil.
29. Cet appareil est destiné à un usage domestique et des applications similaires, comme :
 - Les cuisines commerciales, les bureaux et d'autres milieux de travail;
 - Des maisons de ferme;
 - Par des clients dans les hôtels, motels et autres environnements de type résidentiel;
 - Des chambres d'hôtes.
30. Conservez ces instructions.
31. Cet appareil est muni d'une fiche mise à la terre. Veuillez vous assurer que la prise d'alimentation dans votre maison est mise à la terre.

N° de modèle 043-1004-4 | Communiquez avec nous : 1 855 803-9313



CONSERVEZ CES INSTRUCTIONS POUR USAGE DOMESTIQUE SEULEMENT



Remarques sur la fiche du cordon d'alimentation :

Cet appareil est muni d'une fiche polarisée. Pour réduire le risque d'électrocution, cette fiche ne peut être insérée que d'une seule manière dans une prise de courant polarisée. Si la fiche ne s'insère pas complètement dans la prise, tournez la fiche. Si la fiche ne s'insère toujours pas dans la prise, contactez un électricien qualifié. Ne tentez pas de modifier la fiche de quelque façon que ce soit.

Remarques sur le cordon :

- Un petit cordon d'alimentation (ou un cordon d'alimentation amovible) est fourni pour réduire le risque qu'il s'emmêle ou qu'on trébuche sur un long cordon.
- Des cordons d'alimentation amovibles plus longs ou des rallonges sont disponibles et peuvent être utilisés si on les utilise avec soin.
- Si un cordon d'alimentation amovible plus long ou une rallonge est utilisé :
 - Le classement électrique du cordon d'alimentation amovible ou de la rallonge doit être au moins égal à celui de l'appareil.
 - Si l'appareil est muni d'une fiche de mise à la terre, la rallonge doit avoir trois broches avec une fiche de mise à la terre.
 - Le cordon d'alimentation plus long doit être placé de manière à ce qu'il ne pende pas par-dessus le comptoir ou la table, où il peut être tiré par des enfants ou les faire trébucher.

MASTER
Chef^{MC}

Avant la première utilisation

Avant d'utiliser la bouilloire pour la première fois, il est recommandé de la nettoyer en faisant bouillir deux fois la bouilloire pleine, puis de jeter l'eau.

Mode d'emploi

- Pour ajouter de l'eau dans la bouilloire, retirez-la du socle d'alimentation et ouvrez le couvercle en soulevant la poignée du couvercle. Remplissez-la avec la quantité d'eau désirée. Remplissez toujours la bouilloire entre la marque minimale (0,5 L) et la marque maximale (1,7 L). S'il n'y a pas assez d'eau, la bouilloire peut s'éteindre avant l'ébullition de l'eau.



REMARQUE : Ne remplissez pas la bouilloire au-dessus du niveau maximum indiqué, car l'eau pourrait s'écouler par le bec verseur lors de l'ébullition. Assurez-vous que le couvercle est fermement en place avant de brancher le cordon d'alimentation dans la prise de courant.

- Fermez le couvercle. Placez la bouilloire sur le socle d'alimentation. Assurez-vous que la bouilloire est correctement placée sur le socle d'alimentation.
- Branchez la bouilloire dans une prise de courant. Appuyez sur l'interrupteur pour le placer en position « I » et le voyant s'allumera. L'eau commencera à bouillir. La bouilloire s'éteindra automatiquement lorsque l'eau aura bouilli et le voyant de l'interrupteur s'éteindra. Vous pouvez éteindre l'appareil en tout temps en appuyant sur l'interrupteur pour arrêter le processus d'ébullition.



REMARQUE : Assurez-vous que l'interrupteur est dégagé et que le couvercle est bien fermé. La bouilloire ne s'éteindra pas si l'interrupteur est bloqué ou si le couvercle est ouvert.

- Soulevez la bouilloire du socle et versez l'eau.

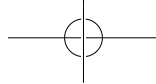


REMARQUE : Manipulez la bouilloire avec précaution lorsque vous versez de l'eau bouillante pour éviter les risques de brûlures. N'ouvrez pas le couvercle lorsque l'eau est chaude dans la bouilloire.

- La bouilloire ne se remettra pas en marche tant que l'interrupteur ne sera pas soulevé. Laissez la bouilloire refroidir pendant 15 à 20 secondes avant de la rouvrir pour faire bouillir de l'eau. La bouilloire peut être rangée sur son socle d'alimentation entre chaque utilisation.



REMARQUE : Débranchez toujours la bouilloire après chaque utilisation.



6

7

MASTER
Chef^{MC}

N° de modèle 043-1004-4 | Communiquez avec nous : 1 855 803-9313

Arrêt automatique lorsqu'il n'y a plus d'eau

Arrêt automatique lorsqu'il n'y a plus d'eau

Si vous laissez la bouilloire fonctionner accidentellement sans eau, la fonction d'arrêt automatique lorsqu'il n'y a plus d'eau l'éteindra automatiquement. Si cela se produit, laissez la bouilloire refroidir avant de la remplir d'eau froide et de la faire bouillir de nouveau.

Détartrage

Les dépôts de minéraux dans l'eau du robinet peuvent décolorer l'intérieur de la bouilloire. Pour éliminer cette accumulation, utilisez un détartrant liquide non toxique.

Autre solution :

1. Remplissez la bouilloire de 3 tasses de vinaigre blanc et de détartrant liquide et laissez agir pendant la nuit. Ne faites pas bouillir la solution.
2. Videz la solution de la bouilloire. Frottez les taches restantes à l'intérieur du bec verseur avec un chiffon humide. Remplissez la bouilloire avec de l'eau propre, faites bouillir l'eau, puis jetez-la. Répétez l'opération; la bouilloire est prête à être utilisée.

Détartrage

Nettoyage et entretien

Entretien et nettoyage

Débranchez toujours l'appareil de la prise de courant et laissez-le refroidir complètement avant de le nettoyer.

N'immergez jamais la bouilloire ou le cordon d'alimentation dans l'eau et gardez ces composants à l'abri de l'humidité.

Nettoyage du boîtier externe

Essuyez le boîtier externe avec un chiffon humide ou un nettoyant.

ATTENTION : N'utilisez pas de produits nettoyants chimiques ou abrasifs ou des articles en acier ou en bois pour nettoyer l'extérieur de la bouilloire.

Nettoyage du filtre

N'oubliez pas de nettoyer le filtre avec un chiffon humide après quelques utilisations.

Entreposage

Lorsqu'il n'est pas utilisé ou entreposé, le cordon d'alimentation peut être enroulé sous le socle de la bouilloire dans l'emplacement prévu à cet effet.

Garantie limitée de 1 an

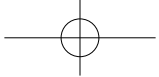
Cet article comporte une garantie d'un (1) an contre les défauts de fabrication et de matériaux.

La garantie ne couvre pas l'usure ou les bris causés par un usage abusif ou inapproprié.

Fabriquée en Chine

Importé par Trileaf Distribution Trifeuil Toronto, Canada M4S 2B8

Garantie



Service d'assistance téléphonique :
No de tél. de Master Chef : 1 855 803-9313