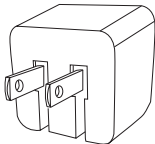




CHARGEUR MURAL À 2 PORTS USB

N° de modèle : 035-7128-4

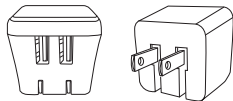


Comprend des fiches c.a. américaines conformes aux cETLus
Les deux ports USB standard permettent de charger jusqu'à 2 téléphones,
appareils numériques ou tablettes PC en même temps.

Veuillez lire attentivement le présent mode d'emploi pour éviter une
mauvaise utilisation.

Mode d'emploi

Apparence :



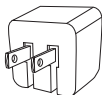
Fiche technique :

A. SORTIE USB : 5 V/2,4 A c.c.

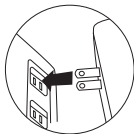
B. Prise c.a : entrée de 100 à 240 V, 50 à 60 Hz

Utilisation du chargeur :

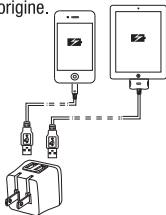
- Vérifier l'apparence de la fiche et de chaque port USB avant de l'utiliser.
- Sortir les lames comme illustré ci-dessous.



c) Brancher dans la prise de courant.



d) Brancher l'appareil électronique dans la sortie USB à l'aide du câble d'origine.



Attention : Ne pas utiliser l'appareil lorsqu'il est en train de recharger; cela abîme la batterie de l'appareil.

- e) Quand l'appareil est complètement rechargé, le débrancher avec le câble, puis débrancher le chargeur mural de la prise de courant.

Avertissement :

1. Débrancher le chargeur; NE PAS laisser le chargeur inséré dans la prise de courant avec le câble.
2. Ne pas recharger d'appareils numériques qui sont en dehors des limites du chargeur.
3. Ne pas mettre le chargeur dans un milieu à haute température ou humide quand il charge un appareil.
4. Ne pas modifier, désassembler, ouvrir, laisser tomber ni fracasser le chargeur.
5. Tenir le chargeur loin des flammes et de la lumière solaire directe pour éviter les dommages.
6. Ce chargeur n'est pas un jouet; le tenir hors de la portée des enfants, surtout quand il est en cours de chargement.

Fabriqu  en Chine

Import  par Trileaf Distribution Trifeuil Toronto, Canada M4S 2B8



Le chargeur doit  tre recycl  ou jet  ad quatement.  liminez-le conform ment aux exigences de votre municipalit .